

Fondsüberblick

# ERGO Rente Invest

## Inhalt

### Die Fonds







Aktienfonds	Asien	1
	Deutschland	4
	Emerging Markets	6
	Europa	7
	USA – Lateinamerika	12
	Welt	14
	Sonstige	20
Garantiefonds		21
Mischfonds	Emerging Markets	22
	Europa	22
	Welt	23
Rentenfonds	Emerging Markets	28
	Europa	28
	Welt	31
	Sonstige	32
Themenfonds	Ökologie – Nachhaltigkeit	32
	Rohstoffe	35

### Gemanagte Varianten

ERGO Vermögens- management	Robust	37
	Ausgewogen	37
	Flexibel	37
Fidelity – Zielfondskonzepte	Target Funds	38
BlackRock – Strategische Vermögensverwaltung	defensiv	40
	ausgewogen	40
	dynamisch	40
	Informationen zur Fondsanlage	41
	Überblick Investmentfonds	42







# Aktienfonds Asien

Fondsname	Aberdeen Global – Chinese Equity Fund A2	Comgest Growth Asia Pac ex Japan Cap.	Fidelity Funds – ASEAN Fund A (USD)
<b>Kapitalverwaltungs-gesellschaft:</b>	Aberdeen Global Services S.A.	Comgest Asset Management International Limited	FIL Investment Management (Luxembourg) S.A.
<b>Depotbank:</b>	BNP Paribas Securities Services S.A./Luxemburg	RBC Investor Services Bank S.A., Dublin Branch	Brown Brothers Harriman (Luxembourg) S.C.A.
<b>ISIN:</b>	LU0231483743	IE00B16C1G93	LU0048573645
<b>Anlageschwerpunkt:</b>	Aktienfonds All Cap	Aktienfonds All Cap	Aktienfonds All Cap
<b>Anlageregion:</b>	China	Asien/Pazifik (ex Japan)	ASEAN
<b>Fondswährung:</b>	USD	USD	USD
<b>Laufende Kosten:</b>	1,98 % (Stand: 03/2018)	1,61 % (Stand: 02/2018)	1,97 % (Stand: 01/2018)
<b>Fondsvolumen:</b>	667,20 Mio. USD (Stand: 02/2018)	624,14 Mio. USD (Stand: 12/2017)	871,00 Mio. USD (Stand: 02/2018)
<b>Datum der Auflegung:</b>	28.03.2006	06.07.2006	01.10.1990
<b>Ertragsverwendung:</b>	Thesaurierend	Thesaurierend	Ausschüttend
<b>Anlagepolitik:</b>	Anlageziel ist Kapitalwachstum. Der Fonds investiert in Aktien von Unternehmen mit Sitz in China.	Anlageziel ist Kapitalzuwachs. Hierzu investiert der Fonds vorwiegend in Aktien von nach Meinung des Fondsmanagements gut geführten Unternehmen mit langfristigen Wachstumspotenzial, die in Asien mit Ausnahme von Japan, jedoch einschließlich des indischen Subkontinents, ihren Hauptsitz haben oder deren Geschäftstätigkeit sich auf diese Region konzentriert	Ziel des Fonds ist langfristiges Kapitalwachstum auf der Basis eines Portfolios, das zu mindestens 75 % aus Aktien von Unternehmen aus Mitgliedsländern der südostasiatischen Staatengemeinschaft ASEAN besteht. Der Fondsmanager verfolgt einen Ansatz, der auf Fundamentalanalysen nach dem Bottom-up-Prinzip basiert. Über- oder Untergewichtungen von Ländern oder Branchen ergeben sich als Nebeneffekt der Einzelwertauswahl. Beim Stockpicking sucht der Fondsmanager mithilfe gründlicher Fundamental- und Bewertungsanalysen nach Titeln mit dem größten Kurspotenzial.
<b>Ertrags- und Risikoprofil:</b>	<p>← Typischerweise geringere Rendite/Geringeres Risiko</p> <p><b>1 2 3 4 5 6 7</b></p> <p>Typischerweise höhere Rendite/Höheres Risiko →</p>	<p>← Typischerweise geringere Rendite/Geringeres Risiko</p> <p><b>1 2 3 4 5 6 7</b></p> <p>Typischerweise höhere Rendite/Höheres Risiko →</p>	<p>← Typischerweise geringere Rendite/Geringeres Risiko</p> <p><b>1 2 3 4 5 6 7</b></p> <p>Typischerweise höhere Rendite/Höheres Risiko →</p>
<b>FWW FundStars®:</b>	<p>★ ★</p> <p>(Stand: 04/2018)</p>	<p>★ ★ ★ ★ ★</p> <p>(Stand: 04/2018)</p>	<p>★ ★ ★</p> <p>(Stand: 04/2018)</p>









Fondsname	Fidelity Funds – Asia Pacific Dividend Fund A (USD)	Fidelity Funds – Asian Special Situations Fund A (USD)	Fidelity Funds – China Consumer Fund A Acc (EUR)
<b>Kapitalverwaltungsgesellschaft:</b>	FIL Investment Management (Luxembourg) S.A.	FIL Investment Management (Luxembourg) S.A.	FIL Investment Management (Luxembourg) S.A.
<b>Depotbank:</b>	Brown Brothers Harriman (Luxembourg) S.C.A.	Brown Brothers Harriman (Luxembourg) S.C.A.	Brown Brothers Harriman (Luxembourg) S.C.A.
<b>ISIN:</b>	LU0205439572	LU0054237671	LU0594300096
<b>Anlageschwerpunkt:</b>	Aktienfonds All Cap	Aktienfonds All Cap	Aktienfonds All Cap
<b>Anlageregion:</b>	Asien/Pazifik (ex Japan)	Asien (ex Japan)	China
<b>Fondswährung:</b>	USD	USD	EUR
<b>Laufende Kosten:</b>	1,97 % (Stand: 01/2018)	1,96 % (Stand: 01/2018)	1,94 % (Stand: 01/2018)
<b>Fondsvolumen:</b>	458,00 Mio. USD (Stand: 02/2018)	2.328,00 Mio. EUR (Stand: 02/2018)	2.373,00 Mio. EUR (Stand: 02/2018)
<b>Datum der Auflegung:</b>	16.12.2004	03.10.1994	23.02.2011
<b>Ertragsverwendung:</b>	Ausschüttend	Ausschüttend	Thesaurierend
<b>Anlagepolitik:</b>	Der Fonds strebt die Erzielung von Ertrag und langfristigem Kapitalwachstum hauptsächlich durch Anlagen in ertragbringenden Aktienpapieren von Unternehmen an, die ihren Geschäftssitz in der asiatisch-pazifischen Region haben bzw. dort einen überwiegenden Teil ihrer Geschäftstätigkeit ausüben. Der Fondsmanager wählt Anlagen aus, die seiner Ansicht nach attraktive Dividendenrenditen zusätzlich zu Kurssteigerungen bieten.	Der Fonds investiert hauptsächlich in Aktien asiatischer Unternehmen, die sich in Sondersituationen befinden, sowie in kleineren Wachstumsunternehmen in Asien (außer Japan). Special-Situations-Aktien weisen meist eine attraktive Bewertung hinsichtlich Nettovermögen oder Gewinnpotenzial auf. Zudem können sich weitere Faktoren positiv auf die Kursentwicklung auswirken. Bis zu 25 % des Portfolios können aus Titeln bestehen, bei denen es sich nicht um Special-Situations-Aktien oder kleinere Wachstumswerte handelt.	Der Fonds strebt langfristiges Kapitalwachstum vornehmlich durch Anlagen in Aktien von Unternehmen an, die ihren Geschäftssitz in China oder Hongkong haben oder dort einen überwiegenden Teil ihrer Geschäfte tätigen. Diese Unternehmen sind in der Entwicklung, Herstellung oder dem Verkauf von Waren oder Dienstleistungen an Verbraucher in China tätig.
<b>Ertrags- und Risikoprofil:</b>	← Typischerweise geringere Rendite/Geringeres Risiko  Typischerweise höhere Rendite/Höheres Risiko →	← Typischerweise geringere Rendite/Geringeres Risiko  Typischerweise höhere Rendite/Höheres Risiko →	← Typischerweise geringere Rendite/Geringeres Risiko  Typischerweise höhere Rendite/Höheres Risiko →
<b>FWW FundStars®:</b>	 (Stand: 04/2018)	 (Stand: 04/2018)	 (Stand: 04/2018)




# Aktienfonds Asien

Fidelity Funds – Emerging Asia Fund A (EUR)	Fidelity Funds – Japan Advantage Fund A (EUR) Hedged	First State Greater China Growth Fund A Acc	Invesco Greater China Equity Fund A
<p>FIL Investment Management (Luxembourg) S.A.</p> <p>Brown Brothers Harriman (Luxembourg) S.C.A.</p>	<p>FIL Investment Management (Luxembourg) S.A.</p> <p>Brown Brothers Harriman (Luxembourg) S.C.A.</p>	<p>First State Investments ICVC</p> <p>Bank of New York Mellon (International) Limited</p>	<p>Invesco Management S.A.</p> <p>Bank of New York Mellon (International) Limited</p>
<p>LU0329678253</p> <p>Aktienfonds All Cap</p> <p>Asien (ex Japan)</p> <p>EUR</p> <p>1,97 % (Stand: 01/2018)</p> <p>980,00 Mio. EUR (Stand: 02/2018)</p> <p>21.04.2008</p> <p>Ausschüttend</p>	<p>LU0611489658</p> <p>Aktienfonds All Cap</p> <p>Japan</p> <p>EUR</p> <p>1,97 % (Stand: 01/2018)</p> <p>413,00 Mio. EUR (Stand: 02/2018)</p> <p>28.03.2011</p> <p>Ausschüttend</p>	<p>GB0033874107</p> <p>Aktienfonds All Cap</p> <p>Großchina</p> <p>GBP</p> <p>1,84 % (Stand: 02/2018)</p> <p>553,00 Mio. EUR (Stand: 02/2018)</p> <p>01.12.2003</p> <p>Thesaurierend</p>	<p>LU0048816135</p> <p>Aktienfonds All Cap</p> <p>Großchina</p> <p>USD</p> <p>2,01 % (Stand: 02/2018)</p> <p>1.250,00 Mio. USD (Stand: 02/2018)</p> <p>15.07.1992</p> <p>Thesaurierend</p>
<p>Der Fonds strebt nach einem langfristigen Kapitalzuwachs durch hauptsächliche Anlage in Aktien (mindestens 70 %) von Unternehmen, die ihren Geschäftssitz in weniger entwickelten Ländern Asiens haben, die gemäß dem MSCI Emerging Markets Asia Index als Schwel­lenländer gelten oder ihre Geschäftstätigkeit überwiegend in diesen Ländern ausüben.</p>	<p>Der Fonds legt hauptsächlich in Aktien japanischer Unternehmen an, die an einer japanischen Wertpapierbörse notiert sind, einschließlich derjenigen, die an japanischen Regionalbörsen und im Freiverkehr Tokio notiert sind. Der Fonds wird vornehmlich in Aktien von Unternehmen investieren, die Fidelity für unterbewertet ansieht. Der Fonds wird gegen Euro abgesichert.</p>	<p>Der Fonds strebt langfristiges Kapitalwachstum an. Der Fonds investiert in Aktien und aktien­ähnlichen Wertpapieren, die von Unternehmen ausgegeben werden, die entweder Assets in der Volksrepublik China, Hongkong bzw. Taiwan haben oder Erträge daraus beziehen.</p>	<p>Das Fondsmanagement investiert in Unternehmen mit Engagement in Hongkong und China.</p>
<p>← Typischerweise geringere Rendite/Geringeres Risiko</p> <p>1 2 3 4 5 6 7</p> <p>Typischerweise höhere Rendite/Höheres Risiko →</p>	<p>← Typischerweise geringere Rendite/Geringeres Risiko</p> <p>1 2 3 4 5 6 7</p> <p>Typischerweise höhere Rendite/Höheres Risiko →</p>	<p>← Typischerweise geringere Rendite/Geringeres Risiko</p> <p>1 2 3 4 5 6 7</p> <p>Typischerweise höhere Rendite/Höheres Risiko →</p>	<p>← Typischerweise geringere Rendite/Geringeres Risiko</p> <p>1 2 3 4 5 6 7</p> <p>Typischerweise höhere Rendite/Höheres Risiko →</p>
<p>★ ★ ★ ★ (Stand: 04/2018)</p>	<p>★ ★ ★ ★ (Stand: 04/2018)</p>	<p>★ ★ ★ (Stand: 04/2018)</p>	<p>★ ★ ★ (Stand: 04/2018)</p>

Fondsname	Robeco Asia-Pacific Equities (EUR) D	Amundi German Equity A ND	Baring German Growth Trust EUR Acc.
<b>Kapitalverwaltungsgesellschaft:</b>	Robeco Luxembourg S.A.	Amundi Deutschland GmbH	Baring Fund Managers Limited
<b>Depotbank:</b>	RBC Investor Services Bank S.A	CACEIS Bank France S.A., deutsche Zweigniederlassung CACEIS Bank Germany Branch	National Westminster Bank Plc
<b>ISIN:</b>	LU0084617165	DE0009752303	GB0008192063
<b>Anlageschwerpunkt:</b>	Aktienfonds All Cap	Aktienfonds Large Cap	Aktienfonds All Cap
<b>Anlageregion:</b>	Asien/Pazifik	Deutschland	Deutschland
<b>Fondswährung:</b>	EUR	EUR	EUR
<b>Laufende Kosten:</b>	1,70 % (Stand: 02/2018)	1,59 % (Stand: 02/2018)	1,56 % (Stand: 02/2018)
<b>Fondsvolumen:</b>	795,06 Mio. EUR (Stand: 02/2018)	146,10 Mio. EUR (Stand: 02/2018)	804,20 Mio. EUR (Stand: 02/2018)
<b>Datum der Auflegung:</b>	17.04.1998	01.10.1990	29.08.2000
<b>Ertragsverwendung:</b>	Thesaurierend	Thesaurierend	Thesaurierend
<b>Anlagepolitik:</b>	Der Fonds investiert in Aktien von Unternehmen aus dem asiatisch-pazifischen Raum, wie Japan, China, Korea und Australien. Diese Region umfasst Industrie- und Schwellenländer. Der Fonds konzentriert sich auf die Aktienauswahl. Die Länderallokation ist für die Wertentwicklung weniger wichtig und wird durch Länder- und Währungs-Overlays umgesetzt.	Der Fonds beteiligt den Anleger an den Gewinnchancen deutscher Aktien. Investiert wird sowohl in Standard- als auch Nebenwerte. Das Fondsmangement erwirbt mittels einer fundierten Einzeltitelauswahl rund 40 besonders aussichtsreiche Titel aus dem CDAX. Auswahlkriterien sind u. a. eine starke Wettbewerbsposition, ein kompetentes Management, eine günstige Bewertung sowie attraktives Gewinnwachstumspotenzial.	Das Anlageziel des Fonds ist es, einen langfristigen Vermögenszuwachs durch die Anlage an den deutschen Märkten zu erreichen. Hierzu wird das Fondsvermögen überwiegend in Aktien von Unternehmen investiert, die an den deutschen Wertpapiermärkten notiert sind, ihren Sitz in Deutschland haben oder den überwiegenden Teil ihrer wirtschaftlichen Aktivität in Deutschland ausüben.
<b>Ertrags- und Risikoprofil:</b>	← Typischerweise geringere Rendite/Geringeres Risiko  Typischerweise höhere Rendite/Höheres Risiko →	← Typischerweise geringere Rendite/Geringeres Risiko  Typischerweise höhere Rendite/Höheres Risiko →	← Typischerweise geringere Rendite/Geringeres Risiko  Typischerweise höhere Rendite/Höheres Risiko →
<b>FWW FundStars®:</b>	 (Stand: 04/2018)	 (Stand: 04/2018)	 (Stand: 04/2018)

# Aktienfonds Deutschland




DWS Investa LD	Fidelity Funds – Germany Fund A (EUR)	Fondak A	Lupus alpha Smaller German Champions A
Deutsche Asset Management Investment GmbH	FIL Investment Management (Luxembourg) S.A.	Allianz Global Investors GmbH	Lupus alpha Investment S.A.
State Street Bank International GmbH	Brown Brothers Harriman (Luxembourg) S.C.A.	State Street Bank International GmbH	RBC Investor Services Bank S.A.
DE0008474008	LU0048580004	DE0008471012	LU0129233093
Aktienfonds Large Cap	Aktienfonds All Cap	Aktienfonds All Cap	Aktienfonds Small & Mid Cap
Deutschland	Deutschland	Deutschland	Deutschland
EUR	EUR	EUR	EUR
1,40 % (Stand: 02/2018)	1,93 % (Stand: 01/2018)	1,70 % (Stand: 02/2018)	1,72 % (Stand: 01/2018)
3.857,78 Mio. EUR (Stand: 02/2018)	900,00 Mio. EUR (Stand: 02/2018)	2.235,96 Mio. EUR (Stand: 02/2018)	648,89 Mio. EUR (Stand: 02/2018)
17.12.1956	01.10.1990	30.10.1950	03.08.2001
Ausschüttend	Ausschüttend	Ausschüttend	Thesaurierend
Der Fonds investiert in Deutsche Standardwerte (Blue Chips) aus dem DAX-Index.	Ziel des Fonds ist ein langfristiges Kapitalwachstum durch eine breit gestreute Anlage in überwiegend deutsche Aktien. Der Fondsmanager strebt eine beständige und langfristige Outperformance des Index an. Er folgt der Bottom-up-Anlagestrategie, wobei er besonderen Wert legt auf die Qualität der Unternehmen, nicht deren Branchen. Der Fonds investiert hauptsächlich in Standardwerte, ein gewisser Anteil des Kapitals kann aber auch in kleinere und mittlere Unternehmen investiert werden.	Der Fonds ist valueorientiert und legt schwerpunktmäßig in deutsche Titel mit generell günstiger Bewertung und hohem Substanzwert an.	Der Fonds investiert in kleine und mittlere deutsche Gesellschaften, insbesondere in Werte des MDAX- und SDAX-Performance-Index.
← Typischerweise geringere Rendite/Geringeres Risiko  Typischerweise höhere Rendite/Höheres Risiko →	← Typischerweise geringere Rendite/Geringeres Risiko  Typischerweise höhere Rendite/Höheres Risiko →	← Typischerweise geringere Rendite/Geringeres Risiko  Typischerweise höhere Rendite/Höheres Risiko →	← Typischerweise geringere Rendite/Geringeres Risiko  Typischerweise höhere Rendite/Höheres Risiko →
 (Stand: 04/2018)	 (Stand: 04/2018)	 (Stand: 04/2018)	 (Stand: 04/2018)

Fondsname	MEAG ProInvest	UBS (D) Equity Fund – Smaller German Companies	Aberdeen Global – Emerging Markets Smaller Companies Fund A2
<b>Kapitalverwaltungs- gesellschaft:</b>	MEAG MUNICH ERGO Kapitalanlagegesellschaft mbH	UBS Asset Management (Deutschland) GmbH	Aberdeen Global Services S.A.
<b>Depotbank:</b>	BNP Paribas Securities Services S.C.A., Zweigniederlassung Frankfurt/Main	UBS Private Banking Deutschland AG	BNP Paribas Securities Services S.A./Luxemburg
<b>ISIN:</b>	DE0009754119	DE0009751651	LU0278937759
<b>Anlageschwerpunkt:</b>	Aktienfonds Large Cap	Aktienfonds Small & Mid Cap	Aktienfonds Small & Mid Cap
<b>Anlageregion:</b>	Deutschland	Deutschland	Emerging Markets
<b>Fondswährung:</b>	EUR	EUR	USD
<b>Laufende Kosten:</b>	1,31 % (Stand: 01/2018)	1,82 % (Stand: 01/2018)	2,02 % (Stand: 03/2018)
<b>Fondsvolumen:</b>	194,73 Mio. EUR (Stand: 02/2018)	196,00 Mio. EUR (Stand: 02/2018)	1.000,00 Mio. USD (Stand: 02/2018)
<b>Datum der Auflegung:</b>	04.10.1990	01.03.1993	26.03.2007
<b>Ertragsverwendung:</b>	Ausschüttend	Thesaurierend	Thesaurierend
<b>Anlagepolitik:</b>	Anlageziel ist langfristig ein hoher Wertzuwachs. Der Fonds investiert überwiegend in Aktien deutscher Unternehmen. Standardwerte können dabei um aussichtsreiche Nebenwerte ergänzt werden.	Der UBS (D) Equity Fund – Small Caps Germany kann Aktien deutscher Unternehmen erwerben, die aufgrund ihrer Marktkapitalisierung nicht zu den 80 größten deutschen Aktiengesellschaften zählen. Bisher konnte der Fonds Aktien deutscher Unternehmen erwerben, die nicht zu den 100 größten deutscher Aktiengesellschaften zählen. Dadurch kann der Fonds Aktien erwerben, die bisher als „Mid Caps (= Unternehmen mittelhohen Börsenwerts)“ eingeordnet waren.	Anlageziel ist langfristiges Kapitalwachstum. Der Fonds investiert mindestens zwei Drittel seines Vermögens in ein diversifiziertes Portfolio aus Aktien und aktienähnlichen Wertpapieren von kleineren Unternehmen, die an Schwellenländer-Börsen weltweit notiert sind.
<b>Ertrags- und Risikoprofil:</b>	← Typischerweise geringere Rendite/Geringeres Risiko  Typischerweise höhere Rendite/Höheres Risiko →	← Typischerweise geringere Rendite/Geringeres Risiko  Typischerweise höhere Rendite/Höheres Risiko →	← Typischerweise geringere Rendite/Geringeres Risiko  Typischerweise höhere Rendite/Höheres Risiko →
<b>FWW FundStars®:</b>	★ ★ ★ ★ (Stand: 04/2018)	★ ★ ★ (Stand: 04/2018)	★ (Stand: 04/2018)








# Aktienfonds Emerging Markets/Europa

Baring Frontier Markets Fund A (USD) Acc	Fidelity Funds – EMEA Fund A (EUR)	Magellan C	Amundi Funds II - Top European Players
Baring International Fund Managers (Ireland) Limited	FIL Investment Management (Luxembourg) S.A.	Comgest S.A.	Amundi Luxembourg S.A.
Northern Trust Fiduciary Services (Ireland) Limited	Brown Brothers Harriman (Luxembourg) S.C.A.	CACEIS Bank France	Société Générale Bank & Trust S.A.
IE00B8BVS817	LU0303816028	FR0000292278	LU0119366952
Aktienfonds All Cap	Aktienfonds All Cap	Aktienfonds All Cap	Aktienfonds All Cap
Emerging Markets	Emerging Markets	Emerging Markets	Europa
USD	EUR	EUR	EUR
2,45 % (Stand: 02/2018)	1,97 % (Stand: 01/2018)	1,90 % (Stand: 02/2018)	1,70 % (Stand: 02/2018)
32,60 Mio. USD (Stand: 08/2017)	585,00 Mio. EUR (Stand: 02/2018)	3.906,30 Mio. EUR (Stand: 02/2018)	1.122,10 Mio. EUR (Stand: 02/2018)
24.04.2013	11.06.2007	15.04.1988	18.12.2000
Thesaurierend	Ausschüttend	Thesaurierend	Thesaurierend
Anlageziel ist langfristiger Kapitalzuwachs. Der Fonds investiert mindestens 70 % seines Vermögens in Aktien von Unternehmen, die ihren Sitz in Frontier-Marktländern haben oder dort den überwiegenden Teil ihrer Geschäftstätigkeit ausüben. Der Fonds legt in allen Bereichen des Marktkapitalisierungsspektrums an.	Der Fonds investiert mindestens 70 % und normalerweise 75 % seines Vermögens in Aktien von Unternehmen, die ihren Geschäftssitz in weniger entwickelten Ländern Mittel-, Ost- und Südeuropas (einschließlich Russland), des Nahen Ostens und Afrikas haben, die gemäß dem MSCI EM Europe, Middle East and Africa Index als Schwellenländer gelten, oder ihre Geschäftstätigkeit überwiegend in diesen Ländern ausüben.	Das Fondsmanagement investiert in Wachstumsunternehmen von Schwellenländern, besonders in Lateinamerika, Südostasien, Afrika und Europa.	Der Fonds strebt mittel- bis langfristig eine Wertsteigerung des Kapitals an. Hierzu investiert der Fonds hauptsächlich (mindestens 75%) in Aktien von Unternehmen mit mittlerer oder hoher Marktkapitalisierung, die in Europa entweder ihren Sitz haben oder dort einen Großteil ihrer Geschäftstätigkeit ausüben. Der Fonds kann zwar in jeden beliebigen Wirtschaftssektor investieren, seine Anlagen können sich aber auch jederzeit auf eine relativ geringe Anzahl an Branchen und Unternehmen konzentrieren.
← Typischerweise geringere Rendite/Geringeres Risiko 1 2 3 4 5 6 7 Typischerweise höhere Rendite/Höheres Risiko →	← Typischerweise geringere Rendite/Geringeres Risiko 1 2 3 4 5 6 7 Typischerweise höhere Rendite/Höheres Risiko →	← Typischerweise geringere Rendite/Geringeres Risiko 1 2 3 4 5 6 7 Typischerweise höhere Rendite/Höheres Risiko →	← Typischerweise geringere Rendite/Geringeres Risiko 1 2 3 4 5 6 7 Typischerweise höhere Rendite/Höheres Risiko →
★ ★ ★ ★ (Stand: 04/2018)	★ ★ ★ (Stand: 04/2018)	★ ★ ★ (Stand: 04/2018)	★ (Stand: 04/2018)

Fondsname	Baring Europe Select Trust (EUR)	Comgest Growth Europe Cap.	DWS European Opportunities LD
<b>Kapitalverwaltungsgesellschaft:</b>	Baring Fund Managers Limited	Comgest Asset Management International Limited	Deutsche Asset Management Investment GmbH
<b>Depotbank:</b>	National Westminster Bank Plc	RBC Investor Services Bank S.A., Dublin Branch	State Street Bank International GmbH
<b>ISIN:</b>	GB0030655780	IE0004766675	DE0008474156
<b>Anlageschwerpunkt:</b>	Aktienfonds Small & Mid Cap	Aktienfonds All Cap	Aktienfonds Small & Mid Cap
<b>Anlageregion:</b>	Europa (ex UK)	Europa	Europa
<b>Fondswährung:</b>	EUR	EUR	EUR
<b>Laufende Kosten:</b>	1,54 % (Stand: 02/2018)	1,54 % (Stand: 02/2018)	1,40 % (Stand: 02/2018)
<b>Fondsvolumen:</b>	2.177,20 Mio. GBP (Stand: 02/2018)	2.258,96 Mio. EUR (Stand: 02/2018)	1.198,23 Mio. EUR (Stand: 02/2018)
<b>Datum der Auflegung:</b>	15.08.2001	15.05.2000	11.07.1985
<b>Ertragsverwendung:</b>	Ausschüttend	Thesaurierend	Ausschüttend
<b>Anlagepolitik:</b>	Das Anlageziel des Fonds ist langfristiges Kapitalwachstum durch die Investition in europäischen Wertpapieren. Die Anlagepolitik sieht vor, das Wachstum in erster Linie durch Investitionen in Wertpapiere von Gesellschaften mit kleiner bis mittlerer Kapitalisierung, die an den großen europäischen Börsen notiert sind, zu erzielen. Der Fonds hat jedoch auch die Möglichkeit, in größere Wachstumsunternehmen oder in „special situations“ zu investieren.	Anlageziel des Fonds ist die Schaffung eines professionell verwalteten Portfolios, das – nach Meinung des Anlageverwalters – aus hochqualitativen Firmen mit langfristigem Wachstum, die in Europa ihren Sitz haben oder tätig sind, besteht.	Der Fonds investiert in ausgewählte europäische Unternehmen mit mittlerer (Mid Caps), daneben mit kleiner Marktkapitalisierung (Small Caps).
<b>Ertrags- und Risikoprofil:</b>	← Typischerweise geringere Rendite/Geringeres Risiko  Typischerweise höhere Rendite/Höheres Risiko →	← Typischerweise geringere Rendite/Geringeres Risiko  Typischerweise höhere Rendite/Höheres Risiko →	← Typischerweise geringere Rendite/Geringeres Risiko  Typischerweise höhere Rendite/Höheres Risiko →
<b>FWW FundStars®:</b>	★ ★ ★ ★ (Stand: 04/2018)	★ ★ ★ ★ ★ (Stand: 04/2018)	★ ★ ★ (Stand: 04/2018)

# Aktienfonds Europa

Fidelity Funds - European Dynamic Growth Fund A (EUR)	Fidelity Funds - European Growth Fund A (EUR)	Invesco Europa Core Aktienfonds	Invesco Pan European Structured Equity Fund A
FIL Investment Management (Luxembourg) S.A.	FIL Investment Management (Luxembourg) S.A.	BNY Mellon Service Kapitalanlage-Gesellschaft mbH	Invesco Management S.A.
Brown Brothers Harriman (Luxembourg) S.C.A.	Brown Brothers Harriman (Luxembourg) S.C.A.	INVESCO Bank OHG	Bank of New York Mellon (International) Limited
LU0119124781	LU0048578792	DE0008470337	LU0119750205
Aktienfonds All Cap	Aktienfonds All Cap	Aktienfonds All Cap	Aktienfonds All Cap
Europa	Europa	Europa	Europa
EUR	EUR	EUR	EUR
1,93 % (Stand: 02/2018)	1,91 % (Stand: 01/2018)	1,10 % (Stand: 01/2018)	1,58 % (Stand: 02/2018)
1.515,00 Mio. EUR (Stand: 02/2018)	7.306,00 Mio. EUR (Stand: 02/2018)	106,37 Mio. EUR (Stand: 02/2018)	5.900,00 Mio. EUR (Stand: 02/2018)
15.01.2001	01.10.1990	25.01.1991	28.06.2002
Ausschüttend	Ausschüttend	Ausschüttend	Thesaurierend
Der Fonds zielt auf langfristiges Kapitalwachstum durch Investments vorwiegend in europäische Wachstumsunternehmen mittlerer Größe. Das Fondsmanagement findet aussichtsreiche Aktien hauptsächlich unter mittelgroßen Gesellschaften mit einer Marktkapitalisierung zwischen einer und zehn Milliarden Euro. Zusätzliche Gewinnchancen werden durch Investitionen in Großunternehmen mit einem Wert über zehn Milliarden Euro wahrgenommen.	Der Fonds zielt auf langfristigen Kapitalzuwachs durch eine Anlage in ein aktiv verwaltetes Portfolio, das sich in erster Linie aus europäischen Aktienwerten zusammensetzt. Der Fonds ist ein echter Stockpicking-Fonds, bei dem die Auswahl der Anlagewerte im Vordergrund steht. Der Fondsmanager legt in unterbewertete Titel an. Für das Bottom-up-Research sind die Aktienanalysten von Fidelity in Europa zuständig, die europaweit nach Branchen organisiert sind.	Das Fondsmanagement investiert in Aktien europäischer Unternehmen. Die Aktienauswahl erfolgt anhand eines klar definierten und nachvollziehbaren Investmentprozesses.	Der Fonds investiert mindestens zwei Drittel des Gesamtvermögens in ein diversifiziertes Portfolio von Aktien von Unternehmen, die ihren Sitz in einem europäischen Land haben oder von Unternehmen, die ihre Geschäftstätigkeiten überwiegend in europäischen Ländern ausüben. Die Auswahl der Aktien erfolgt nach einem stark strukturierten und klar definierten Anlageverfahren. Quantitative Indikatoren, die für jede Aktie in dem Anlagebereich zur Verfügung stehen, werden vom Anlageberater analysiert und für die Bewertung der Attraktivität einer Aktie herangezogen.
← Typischerweise geringere Rendite/Geringeres Risiko 1 2 3 4 5 6 7 Typischerweise höhere Rendite/Höheres Risiko →	← Typischerweise geringere Rendite/Geringeres Risiko 1 2 3 4 5 6 7 Typischerweise höhere Rendite/Höheres Risiko →	← Typischerweise geringere Rendite/Geringeres Risiko 1 2 3 4 5 6 7 Typischerweise höhere Rendite/Höheres Risiko →	← Typischerweise geringere Rendite/Geringeres Risiko 1 2 3 4 5 6 7 Typischerweise höhere Rendite/Höheres Risiko →
★★★★★ (Stand: 04/2018)	★★ (Stand: 04/2018)	★★★★★ (Stand: 04/2018)	★★★★ (Stand: 04/2018)

Fondsname	JPM Europe Strategic Growth A (acc) - EUR	Jupiter European Growth L EUR Acc	MEAG Dividende A
<b>Kapitalverwaltungsgesellschaft:</b>	J.P. Morgan Asset Management	Jupiter Global Fund, The	MEAG MUNICH ERGO Kapitalanlagegesellschaft mbH
<b>Depotbank:</b>	J.P. Morgan Bank Luxembourg S.A.	J.P. Morgan Bank Luxembourg S.A.	BNP Paribas Securities Services S.C.A., Zweigniederlassung Frankfurt/Main
<b>ISIN:</b>	LU0210531801	LU0260085492	DE000A1W18W8
<b>Anlageschwerpunkt:</b>	Aktienfonds All Cap	Aktienfonds All Cap	Aktienfonds All Cap
<b>Anlageregion:</b>	Europa	Europa	Europa
<b>Fondswährung:</b>	EUR	EUR	EUR
<b>Laufende Kosten:</b>	1,77 % (Stand: 01/2018)	1,72 % (Stand: 01/2018)	1,69 % (Stand: 01/2018)
<b>Fondsvolumen:</b>	1.001,26 Mio. EUR (Stand: 04/2018)	2.384,00 Mio. EUR (Stand: 02/2018)	18,91 Mio. EUR (Stand: 09/2017)
<b>Datum der Auflegung:</b>	31.03.2005	17.08.2001	01.04.2016
<b>Ertragsverwendung:</b>	Thesaurierend	Thesaurierend	Ausschüttend
<b>Anlagepolitik:</b>	Erzielung eines langfristigen Kapitalwachstums durch die vorwiegende Anlage in ein wachstumsorientiertes Portfolio europäischer Unternehmen.	Anlageziel des Fonds ist ein langfristiger Vermögenszuwachs durch die Ausnutzung ausgewählter Anlagechancen in Europa. Der Fonds investiert dabei mindestens 2/3 seines Vermögens in Aktien und aktienähnliche Wertpapiere europäischer Unternehmen (inklusive Großbritannien), die aus Sicht des Fondsmanagements unterbewertet sind oder gute Wachstumsaussichten aufweisen. Das Management verwendet bei der Titelauswahl überwiegend den Bottom-Up-Ansatz, wobei es dabei nicht zwingend an die Vorgaben der Benchmark gebunden ist.	Ziel des Fonds ist die Erwirtschaftung eines attraktiven Wertzuwachses durch Anlage in die europäischen Aktienmärkte mit Fokus auf Dividentiteln. Um dies zu erreichen, investiert der Fonds überwiegend in Aktien europäischer Unternehmen. Der Fonds bevorzugt Aktien von Unternehmen, die eine höhere Dividendenrendite als der Marktdurchschnitt erwarten lassen. Die Dividendenrendite errechnet sich aus dem Verhältnis der Dividendenhöhe zum Kurswert der Aktie (in Prozent). Aktien außereuropäischer Unternehmen können dem Fondsvermögen beigemischt werden.
<b>Ertrags- und Risikoprofil:</b>	← Typischerweise geringere Rendite/Geringeres Risiko  Typischerweise höhere Rendite/Höheres Risiko →	← Typischerweise geringere Rendite/Geringeres Risiko  Typischerweise höhere Rendite/Höheres Risiko →	← Typischerweise geringere Rendite/Geringeres Risiko  Typischerweise höhere Rendite/Höheres Risiko →
<b>FWW FundStars®:</b>	 (Stand: 04/2018)	 (Stand: 04/2018)	–







# Aktienfonds Europa

MEAG EuroInvest A	Nordea-1 European Value Fund BP-EUR	Schroder ISF Emerging Europe A Acc	Threadneedle European Smaller Companies Fund Retail Acc. EUR
MEAG MUNICH ERGO Kapitalanlagegesellschaft mbH	Nordea Investment Funds S.A.	Schroder Investment Management (Luxembourg) S.A.	Threadneedle Investments
BNP Paribas Securities Services S.C.A., Zweigniederlassung Frankfurt/Main	J.P. Morgan Bank Luxembourg S.A.	J.P. Morgan Bank Luxembourg S.A.	Citibank International PLC
DE0009754333	LU0064319337	LU0106817157	GB0002771383
Aktienfonds Large Cap	Aktienfonds All Cap	Aktienfonds All Cap	Aktienfonds Small & Mid Cap
Europa	Europa	Osteuropa	Europa (ex UK)
EUR	EUR	EUR	EUR
1,28 % (Stand: 01/2018)	1,83 % (Stand: 02/2018)	1,89 % (Stand: 02/2018)	1,67 % (Stand: 01/2018)
896,88 Mio. EUR (Stand: 02/2018)	1.347,62 Mio. EUR (Stand: 02/2018)	1.223,42 Mio. EUR (Stand: 02/2018)	2.587,20 Mio. EUR (Stand: 02/2018)
30.03.1998	15.09.1989	28.01.2000	14.11.1997
Ausschüttend	Thesaurierend	Thesaurierend	Thesaurierend
Das Fondsvermögen wird nach einem langfristigen und wertorientierten Investmentansatz überwiegend in europäische Standardwerte investiert. Aussichtsreiche Nebenwerte können beigemischt werden. Der Fonds bevorzugt wertorientierte Aktien von Unternehmen, die gemessen an ihrem Ertragspotenzial und ihren Zukunftsaussichten unterbewertet erscheinen und zudem eine hohe Dividendenrendite erwarten lassen. Bis zu 49% des Fondsvermögens können verzinsliche Wertpapiere, Genussscheine, Wandelschuldverschreibungen und Optionsanleihen europäischer Aussteller erworben werden.	Ziel dieses Fonds ist, das Kapital der Anleger zu erhalten und einen angemessenen Ertrag zu erzielen. Dieser Fonds legt seine Vermögenswerte entsprechend dem Value-Investment-Konzept an. Dieser Fonds investiert mindestens zwei Drittel seines Gesamtvermögens in Aktien und aktienähnliche Wertpapiere von Unternehmen, die ihren Sitz in Europa haben oder dort überwiegend wirtschaftlich tätig sind.	Anlageziel ist es, Kapitalzuwachs hauptsächlich durch Anlagen in Aktien und aktienähnlichen Wertpapieren mittel- und osteuropäischer Unternehmen einschließlich der Märkte der früheren Sowjetunion und der aufstrebenden Länder im Mittelmeerraum zu erwirtschaften. Das Portfolio kann in begrenztem Umfang Engagements in den Märkten Nordafrikas und des Nahen Ostens aufweisen.	Das Fondsmanagement investiert in Aktien kleinerer kontinentaleuropäischer Unternehmen mit überdurchschnittlichen Wachstumsaussichten.
← Typischerweise geringere Rendite/Geringeres Risiko 1 2 3 4 5 6 7 Typischerweise höhere Rendite/Höheres Risiko →	← Typischerweise geringere Rendite/Geringeres Risiko 1 2 3 4 5 6 7 Typischerweise höhere Rendite/Höheres Risiko →	← Typischerweise geringere Rendite/Geringeres Risiko 1 2 3 4 5 6 7 Typischerweise höhere Rendite/Höheres Risiko →	← Typischerweise geringere Rendite/Geringeres Risiko 1 2 3 4 5 6 7 Typischerweise höhere Rendite/Höheres Risiko →
★ ★ ★ ★ ★ (Stand: 04/2018)	★ ★ ★ ★ ★ (Stand: 04/2018)	★ ★ ★ ★ ★ (Stand: 04/2018)	★ ★ ★ ★ ★ (Stand: 04/2018)

Fondsname	UBS (Lux) Equity Fund – European Opportunity (EUR) P-acc	AB FCP I – American Growth Portfolio A	Amundi Funds II – U.S. Pioneer Fund
<b>Kapitalverwaltungs- gesellschaft:</b>	UBS Fund Management (Luxem- bourg) S.A.	AllianceBernstein (Luxembourg) S.à r.l.	Amundi Luxembourg S.A.
<b>Depotbank:</b>	UBS (Luxembourg) S.A.	Brown Brothers Harriman (Luxembourg) S.C.A.	Société Générale Bank & Trust S.A.
<b>ISIN:</b>	LU0006391097	LU0079474960	LU0133643469
<b>Anlageschwerpunkt:</b>	Aktienfonds All Cap	Aktienfonds All Cap	Aktienfonds Large Cap
<b>Anlageregion:</b>	Europa	USA	USA
<b>Fondswährung:</b>	EUR	USD	EUR
<b>Laufende Kosten:</b>	2,11 % (Stand: 02/2018)	1,79 % (Stand: 02/2018)	1,68 % (Stand: 02/2018)
<b>Fondsvolumen:</b>	558,90 Mio. EUR (Stand: 02/2018)	2.153,10 Mio. USD (Stand: 02/2018)	1.391,30 Mio. EUR (Stand: 02/2018)
<b>Datum der Auflegung:</b>	28.08.1990	06.01.1997	29.10.2001
<b>Ertragsverwendung:</b>	Thesaurierend	Thesaurierend	Thesaurierend
<b>Anlagepolitik:</b>	Basis des Fonds ist ein konzen- triertes, aktiv verwaltetes europäisches Aktienportfolio. Zusätzliches Ertragspotenzial bieten Nebenwerte (Small und Mid Caps), die bis zu 20 % des Portfolios ausmachen können. Um flexibler auf Marktentwick- lungen reagieren zu können, dürfen die Fondsmanager bis zu 20 % in liquiden Mitteln halten und umgekehrt das Aktienen- gagement mithilfe von Deriva- ten bis auf 120 % des Fondsver- mögens erhöhen.	Bei dem Portfolio handelt es sich um ein US-Portfolio für marktbreite Aktien, das durch Investments in Aktienpapiere von Emittenten aus den USA einen langfristigen Kapital- zuwachs anstrebt. Das Portfolio investiert hauptsächlich in eine begrenzte Zahl hochqualitativer, marktführender Unternehmen mit Sitz in den USA. Diese Unter- nehmen werden vom Portfolio- manager im allgemeinen auf Grundlage ihrer branchen- führenden Position, der über- durchschnittlichen Kompetenz ihres Managements und ihrer attraktiven Wachstumsraten ausgewählt.	Der Fonds strebt mittel- bis langfristig eine Wertsteigerung des Kapitals an. Dazu investiert er hauptsächlich in ein breit gestreutes Portfolio aus Aktien von Unternehmen, die in den USA entweder ihren Sitz haben oder dort einen Großteil ihrer Geschäftstätigkeit ausüben. Der Investmentmanager analysiert mit eigenen, seit 1928 einge- setzten und weiterentwickelten Methoden die einzelnen Emit- tenten, um Aktien zu ermitteln, die das Potenzial haben, im Lauf der Zeit ihren Wert zu steigern, und hält diese Aktien dann so lange, bis die Erwar- tungen erfüllt werden.
<b>Ertrags- und Risikoprofil:</b>	← Typischerweise geringere Rendite/Geringeres Risiko 1 2 3 4 5 6 7 Typischerweise höhere Rendite/Höheres Risiko →	← Typischerweise geringere Rendite/Geringeres Risiko 1 2 3 4 5 6 7 Typischerweise höhere Rendite/Höheres Risiko →	← Typischerweise geringere Rendite/Geringeres Risiko 1 2 3 4 5 6 7 Typischerweise höhere Rendite/Höheres Risiko →
<b>FWW FundStars®:</b>	★ (Stand: 04/2018)	★★★★★ (Stand: 04/2018)	★★★ (Stand: 04/2018)

# Aktienfonds USA – Lateinamerika




Comgest Growth America	JPM Latin America Equity A (dist) – USD	Threadneedle (Lux) American Fund AU	UBS (Lux) Equity Fund – Small Caps USA (USD) P-acc
Comgest Asset Management International Limited	J.P. Morgan Asset Management	Threadneedle Management Luxembourg S.A.	UBS Fund Management (Luxembourg) S.A.
RBC Investor Services Bank S.A., Dublin Branch	J.P. Morgan Bank Luxembourg S.A.	Citibank Europe plc, Niederlassung Luxemburg	UBS (Luxembourg) S.A.
IE0004791160	LU0053687314	LU0061475181	LU0038842364
Aktienfonds All Cap	Aktienfonds All Cap	Aktienfonds All Cap	Aktienfonds Small Cap
USA	Lateinamerika	Nordamerika	USA
USD	USD	USD	USD
1,61 % (Stand: 02/2018)	1,80 % (Stand: 01/2018)	1,80 % (Stand: 02/2018)	1,88 % (Stand: 02/2018)
128,18 Mio. USD (Stand: 12/2017)	944,86 Mio. USD (Stand: 04/2018)	245,40 Mio. USD (Stand: 02/2018)	44,31 Mio. USD (Stand: 02/2018)
16.05.2000	13.05.1992	31.10.1995	14.09.1992
Thesaurierend	Ausschüttend	Thesaurierend	Thesaurierend
Der Fonds investiert in Qualitätsunternehmen mit langfristigen Wachstum, die in den USA ihren Sitz haben oder tätig sind.	Erzielung eines langfristigen Kapitalwachstums durch die vorwiegende Anlage in lateinamerikanische Unternehmen.	Anlageziel ist Kapitalwachstum. Der Fonds investiert vorwiegend in Aktien von mittelgroßen bis großen Unternehmen mit Sitz oder Hauptgeschäftstätigkeit in Nordamerika.	Der Fonds investiert hauptsächlich in Aktien von kleineren US-Unternehmen, die eine Marktkapitalisierung von weniger als 4 Mrd. USD aufweisen. Das Fondsmanagement-Team konzentriert sich bei der Titelauswahl vor allem auf die Flexibilität und Innovationskraft der jeweiligen Unternehmen. Der Fonds ist über verschiedene Sektoren diversifiziert.
← Typischerweise geringere Rendite/Geringeres Risiko 1 2 3 4 5 6 7 Typischerweise höhere Rendite/Höheres Risiko →	← Typischerweise geringere Rendite/Geringeres Risiko 1 2 3 4 5 6 7 Typischerweise höhere Rendite/Höheres Risiko →	← Typischerweise geringere Rendite/Geringeres Risiko 1 2 3 4 5 6 7 Typischerweise höhere Rendite/Höheres Risiko →	← Typischerweise geringere Rendite/Geringeres Risiko 1 2 3 4 5 6 7 Typischerweise höhere Rendite/Höheres Risiko →
★ ★ ★ (Stand: 04/2018)	★ ★ (Stand: 04/2018)	★ ★ ★ ★ (Stand: 04/2018)	★ ★ (Stand: 04/2018)

Fondsname	Vontobel Fund - US Equity B-USD	Amundi Funds II - Pioneer Global Select	Carmignac Investissement A EUR acc
<b>Kapitalverwaltungs-gesellschaft:</b>	Vontobel Asset Management S.A.	Amundi Luxembourg S.A.	CARMIGNAC GESTION
<b>Depotbank:</b>	RBC Investor Services Bank S.A.	Société Générale Bank & Trust S.A.	CACEIS BANK
<b>ISIN:</b>	LU0035765741	LU0271651761	FR0010148981
<b>Anlageschwerpunkt:</b>	Aktienfonds All Cap	Aktienfonds All Cap	Strategiefonds Aktien-Strategie Equity Active Market Timing
<b>Anlageregion:</b>	USA	Welt	Welt
<b>Fondswährung:</b>	USD	EUR	EUR
<b>Laufende Kosten:</b>	2,03 % (Stand: 02/2018)	1,85 % (Stand: 02/2018)	1,99 % (Stand: 02/2018)
<b>Fondsvolumen:</b>	2.157,61 Mio. USD (Stand: 02/2018)	997,80 Mio. EUR (Stand: 02/2018)	4.527,00 Mio. EUR (Stand: 02/2018)
<b>Datum der Auflegung:</b>	21.11.1991	25.06.2001	26.01.1989
<b>Ertragsverwendung:</b>	Thesaurierend	Thesaurierend	Thesaurierend
<b>Anlagepolitik:</b>	Der Fonds investiert hauptsächlich in Aktien, Wandelobligationen und Anleihen mit Aktienoptionsscheinen sowie zu einem kleinen Teil in Aktienoptionsscheine, die von US-Unternehmen ausgegeben werden. Der Fonds konzentriert sich auf fundamental unterbewertete Aktien mit entsprechend attraktiven Renditen (Values). Der Liquiditätsanteil darf 1/3 des Fondsvermögens nicht überschreiten.	Der Fonds strebt eine mittel- bis langfristige Wertsteigerung des Kapitals an, indem er hauptsächlich in ein diversifiziertes Portfolio aus Aktien und aktiengebundenen Instrumenten von Unternehmen weltweit investiert.	Der Fonds investiert in internationale Aktien. Sein Ziel besteht darin, durch eine aktive Verwaltung ohne grundsätzliche Beschränkung auf eine bestimmte Region oder einen bestimmten Sektor, Typ oder Umfang von Wert eine absolute und maximale Wertentwicklung zu erzielen. Dabei verfolgt er nicht das Ziel, einen Referenzindex zu übertreffen.
<b>Ertrags- und Risikoprofil:</b>	← Typischerweise geringere Rendite/Geringeres Risiko  Typischerweise höhere Rendite/Höheres Risiko →	← Typischerweise geringere Rendite/Geringeres Risiko  Typischerweise höhere Rendite/Höheres Risiko →	← Typischerweise geringere Rendite/Geringeres Risiko  Typischerweise höhere Rendite/Höheres Risiko →
<b>FWW FundStars®:</b>	 (Stand: 04/2018)	 (Stand: 04/2018)	 (Stand: 04/2018)

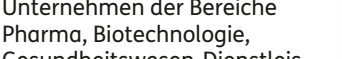
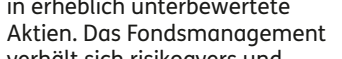
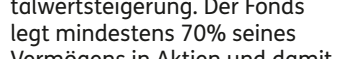
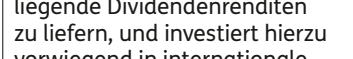
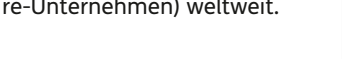
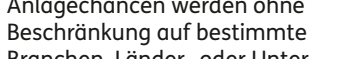
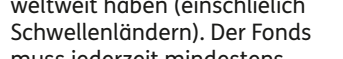
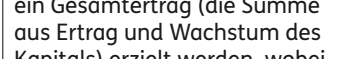





# Aktienfonds Welt

Deutsche Invest I Global Infrastructure LD	DWS Akkumula LC	DWS Top Dividende LD	DWS Vermögensbildungsfonds I LD
Deutsche Asset Management S.A.	Deutsche Asset Management Investment GmbH	Deutsche Asset Management Investment GmbH	Deutsche Asset Management Investment GmbH
State Street Bank Luxembourg S.C.A.	State Street Bank International GmbH	State Street Bank International GmbH	State Street Bank International GmbH
LU0363470237	DE0008474024	DE0009848119	DE0008476524
Aktienfonds Infrastruktur	Aktienfonds All Cap	Aktienfonds All Cap	Aktienfonds All Cap
Welt	Welt	Welt	Welt
EUR	EUR	EUR	EUR
1,62 % (Stand: 02/2018)	1,45 % (Stand: 02/2018)	1,45 % (Stand: 02/2018)	1,45 % (Stand: 02/2018)
593,92 Mio. EUR (Stand: 02/2018)	4.201,69 Mio. EUR (Stand: 02/2018)	17.958,21 Mio. EUR (Stand: 02/2018)	7.339,44 Mio. EUR (Stand: 02/2018)
01.07.2008	03.07.1961	28.04.2003	01.12.1970
Ausschüttend	Thesaurierend	Ausschüttend	Ausschüttend
<p>Der Fonds investiert vordergründig in Aktien von Emittenten aus dem globalen Infrastruktursektor. Dazu gehören folgende Segmente: Transport (Straßen, Flug- und Seehäfen sowie Schienenverkehr), Energie (Gas- und Stromübertragung, -vertrieb und -erzeugung), Wasser (Bewässerung, Trinkwasser und Abwasser) und Kommunikation (Rundfunk- und Mobilfunkmasten, Satelliten, Glasfaser- und Kupferkabel).</p>	<p>Den Fonds zeichnet eine flexible, nicht starr an Index-Gewichtungen orientierte Anlagepolitik aus. Die Titelauswahl ist Stock Picking pur nach fundamentalem Ansatz. Das Fondsmanagement konzentriert sich auf Standardwerte, so genannte Blue Chips, rund um den Globus und achtet dabei auf eine der Marktlage angemessenen Mischung substanzstarker und wachstumsorientierter Unternehmen.</p>	<p>Der Fonds bietet eine Aktienanlage mit Chance auf laufenden Ertrag. Das Management investiert weltweit in Aktien, vorrangig hochkapitalisierte Werte, die eine höhere Dividendenrendite als der Marktdurchschnitt erwarten lassen. Seit Auflegung liegt die Dividendenrendite des Fondsportfolios bei durchschnittlich 4,0 bis 4,5 Prozent. Das bleibt auch in Zukunft Orientierungsgröße.</p>	<p>Der Fonds bietet die Möglichkeit, sich an aussichtsreichen Branchen und Unternehmen rund um den Globus zu beteiligen. Der Fonds wird aktiv gemanagt – in Form hochwertiger Stock Pickings ohne starre Index-Orientierung. Das gibt dem Fondsmanagement den notwendigen Freiheitsgrad, um performanceträchtige Anlageideen umsetzen zu können.</p>
<p>← Typischerweise geringere Rendite/Geringeres Risiko</p> <p><b>1 2 3 4 5 6 7</b></p> <p>Typischerweise höhere Rendite/Höheres Risiko →</p>	<p>← Typischerweise geringere Rendite/Geringeres Risiko</p> <p><b>1 2 3 4 5 6 7</b></p> <p>Typischerweise höhere Rendite/Höheres Risiko →</p>	<p>← Typischerweise geringere Rendite/Geringeres Risiko</p> <p><b>1 2 3 4 5 6 7</b></p> <p>Typischerweise höhere Rendite/Höheres Risiko →</p>	<p>← Typischerweise geringere Rendite/Geringeres Risiko</p> <p><b>1 2 3 4 5 6 7</b></p> <p>Typischerweise höhere Rendite/Höheres Risiko →</p>
<p>★ (Stand: 04/2018)</p>	<p>★★★ (Stand: 04/2018)</p>	<p>★ (Stand: 04/2018)</p>	<p>★★★ (Stand: 04/2018)</p>

Fondsname	Fidelity Funds – Global Health Care Fund A (EUR)	Fidelity Funds – Global Technology Fund A (EUR)	Franklin Technology Fund Class A (acc) EUR
<b>Kapitalverwaltungs-gesellschaft:</b>	FIL Investment Management (Luxembourg) S.A.	FIL Investment Management (Luxembourg) S.A.	Franklin Templeton International Services S.A.
<b>Depotbank:</b>	Brown Brothers Harriman (Luxembourg) S.C.A.	Brown Brothers Harriman (Luxembourg) S.C.A.	J.P. Morgan Bank Luxembourg S.A.
<b>ISIN:</b>	LU0114720955	LU0099574567	LU0260870158
<b>Anlageschwerpunkt:</b>	Aktienfonds Gesundheit/Pharma	Aktienfonds Technologie	Aktienfonds Technologie
<b>Anlageregion:</b>	Welt	Welt	Welt
<b>Fondswährung:</b>	EUR	EUR	EUR
<b>Laufende Kosten:</b>	1,92 % (Stand: 01/2018)	1,92 % (Stand: 01/2018)	1,81 % (Stand: 02/2018)
<b>Fondsvolumen:</b>	624,00 Mio. EUR (Stand: 02/2018)	2.809,00 Mio. EUR (Stand: 02/2018)	2.165,00 Mio. USD (Stand: 02/2018)
<b>Datum der Auflegung:</b>	01.09.2000	01.09.1999	01.09.2006
<b>Ertragsverwendung:</b>	Ausschüttend	Ausschüttend	Ausschüttend
<b>Anlagepolitik:</b>	Dieser Fonds investiert weltweit vorrangig in solche Unternehmen, die in der Entwicklung, der Herstellung oder dem Verkauf von Produkten und Dienstleistungen zu tun haben, die im Zusammenhang mit der Gesundheit, Medizin und Biotechnologie stehen.	Der Fonds zielt auf langfristiges Kapitalwachstum und investiert weltweit in Aktien von Unternehmen, die nach aller Voraussicht in besonderer Weise von neuen technologischen Produkten, Prozessen oder Dienstleistungen profitieren werden. Das Fondsmanagement konzentriert sich dabei auf Wachstumsunternehmen, die etablierte Marktführer sind sowie auf Unternehmen, die in aufstrebenden Marktnischen Fuß gefasst haben.	Anlageziel dieses Fonds ist das Kapitalwachstum. Der Fonds investiert mindestens zwei Drittel seines gesamten Vermögens in Wertpapiere von US- und Nicht-US-Gesellschaften, die voraussichtlich von der Entwicklung, dem Fortschritt und der Nutzung von Technologie sowie Kommunikationsdiensten und -einrichtungen profitieren.
<b>Ertrags- und Risikoprofil:</b>	← Typischerweise geringere Rendite/Geringeres Risiko  Typischerweise höhere Rendite/Höheres Risiko →	← Typischerweise geringere Rendite/Geringeres Risiko  Typischerweise höhere Rendite/Höheres Risiko →	← Typischerweise geringere Rendite/Geringeres Risiko  Typischerweise höhere Rendite/Höheres Risiko →
<b>FWW FundStars®:</b>	★ ★ ★ (Stand: 04/2018)	★ ★ ★ ★ ★ (Stand: 04/2018)	★ ★ ★ ★ ★ (Stand: 04/2018)

# Aktienfonds Welt

JPM Global Healthcare A (acc) – USD	LOYS Sicav – LOYS GLOBAL P	MFS Meridian Funds – Global Concentrated Fund A1 USD	M&G Global Dividend Fund A EUR
J.P. Morgan Asset Management	LOYS Investment S.A.	MFS Investment Management Company (Lux) S.à r.l.	M&G Securities Limited
J.P. Morgan Bank Luxembourg S.A.	Hauck & Aufhäuser Privatbankiers AG, Niederlassung Luxemburg	State Street Bank Luxembourg S.C.A.	The Royal Bank of Scotland plc
LU0432979614	LU0107944042	LU0219441572	GB00B39R2S49
Aktienfonds Gesundheit / Pharma	Aktienfonds All Cap	Aktienfonds All Cap	Aktienfonds All Cap
Welt	Welt	Welt	Welt
USD	EUR	USD	EUR
1,72 % (Stand: 01/2018)	1,68 % (Stand: 02/2018)	2,03 % (Stand: 02/2018)	1,90 % (Stand: 02/2018)
2.591,64 Mio. USD (Stand: 04/2018)	396,50 Mio. EUR (Stand: 03/2018)	1.181,50 Mio. USD (Stand: 12/2017)	7.184,20 Mio. EUR (Stand: 02/2017)
02.10.2009	21.02.2000	08.04.1999	18.07.2008
Thesaurierend	Ausschüttend	Thesaurierend	Thesaurierend
Erzielung einer Rendite durch die vorwiegende Anlage in Unternehmen der Bereiche Pharma, Biotechnologie, Gesundheitswesen-Dienstleistungen, Medizintechnik und Biowissenschaften (Healthcare-Unternehmen) weltweit.	Der Fonds betreibt aktives Management und investiert in erheblich unterbewertete Aktien. Das Fondsmanagement verhält sich risikoavers und sucht weltweit nach geeigneten Titeln. Sich bietende Anlagechancen werden ohne Beschränkung auf bestimmte Branchen, Länder- oder Unternehmensgrößen genutzt.	Anlageziel des Fonds ist eine in US-Dollar gemessene Kapitalwertsteigerung. Der Fonds legt mindestens 70% seines Vermögens in Aktien und damit verbundenen Wertpapieren von Emittenten an, die ihren Sitz weltweit haben (einschließlich Schwellenländern). Der Fonds muss jederzeit mindestens 50% seines Vermögens in Aktien und damit verbundene Wertpapiere investieren, die keine Wandelanleihen sind. Das Bottom-up-Fundamentalresearch ist darauf ausgerichtet, Aktienwerte auszuwählen, von denen das Management erwartet, dass sie ein außergewöhnlich hohes langfristiges Gewinnwachstum erzielen werden.	Der Fonds strebt danach, über dem Marktdurchschnitt liegende Dividendenrenditen zu liefern, und investiert hierzu vorwiegend in internationale Aktien. Dabei spielen Sektor und Größe keine Rolle. Es soll ein Gesamtertrag (die Summe aus Ertrag und Wachstum des Kapitals) erzielt werden, wobei eine höhere Dividendenrendite als beim FTSE World Index und langfristig steigende Erträge erwirtschaftet werden sollen.
← Typischerweise geringere Rendite/Geringeres Risiko	← Typischerweise geringere Rendite/Geringeres Risiko	← Typischerweise geringere Rendite/Geringeres Risiko	← Typischerweise geringere Rendite/Geringeres Risiko
			
Typischerweise höhere Rendite/Höheres Risiko →	Typischerweise höhere Rendite/Höheres Risiko →	Typischerweise höhere Rendite/Höheres Risiko →	Typischerweise höhere Rendite/Höheres Risiko →
 (Stand: 04/2018)	 (Stand: 04/2018)	 (Stand: 04/2018)	 (Stand: 04/2018)

Fondsname	Morgan Stanley INV Global Opportunity Fund (USD) A	Pictet – Health-P USD	Pictet – Water-P EUR
<b>Kapitalverwaltungsgesellschaft:</b>	Morgan Stanley Investment Management (ACD) Limited	Pictet Asset Management (Europe) S.A.	Pictet Asset Management (Europe) S.A.
<b>Depotbank:</b>	J.P. Morgan Bank Luxembourg S.A.	Pictet & Cie (Europe) S.A.	Pictet & Cie (Europe) S.A.
<b>ISIN:</b>	LU0552385295	LU0188501257	LU0104884860
<b>Anlageschwerpunkt:</b>	Aktienfonds All Cap	Aktienfonds Gesundheit/Pharma	Aktienfonds Industrie
<b>Anlageregion:</b>	Welt	Welt	Welt
<b>Fondswährung:</b>	USD	USD	EUR
<b>Laufende Kosten:</b>	1,84 % (Stand: 02/2018)	2,02 % (Stand: 02/2018)	2,00 % (Stand: 02/2018)
<b>Fondsvolumen:</b>	3.800,00 Mio. USD (Stand: 12/2017)	481,75 Mio. USD (Stand: 04/2018)	4.342,44 Mio. EUR (Stand: 04/2018)
<b>Datum der Auflegung:</b>	30.11.2010	30.06.2004	19.01.2000
<b>Ertragsverwendung:</b>	Thesaurierend	Thesaurierend	Thesaurierend
<b>Anlagepolitik:</b>	Anlageziel ist langfristiges Kapitalwachstum. Der Fonds investiert weltweit vorwiegend in Unternehmensaktien mit Wachstumspotenzial.	Ziel des Fonds ist durch vorwiegende Anlage in ein diversifiziertes Portfolio aus Aktien von Unternehmen, die in mit dem Gesundheitswesen verbundenen Sektoren tätig sind, Kapitalwachstum zu erzielen. Das Anlageuniversum ist nicht auf eine spezifische geographische Zone beschränkt.	Das Anlageziel des Teilfonds ist die Kapitalsteigerung, Dazu werden mindestens zwei Drittel des Vermögens in Aktien von Gesellschaften weltweit investiert, die im Bereich Wasser und Luft tätig sind. Der Teilfonds legt den Schwerpunkt auf Unternehmen, die in der Wasserversorgung oder der Wassertechnologie aktiv sind oder Umweltdienstleistungen oder Dienstleistungen in der Wasseraufbereitung erbringen.
<b>Ertrags- und Risikoprofil:</b>	← Typischerweise geringere Rendite/Geringeres Risiko  Typischerweise höhere Rendite/Höheres Risiko →	← Typischerweise geringere Rendite/Geringeres Risiko  Typischerweise höhere Rendite/Höheres Risiko →	← Typischerweise geringere Rendite/Geringeres Risiko  Typischerweise höhere Rendite/Höheres Risiko →
<b>FWW FundStars®:</b>	★★★★★ (Stand: 04/2018)	★ (Stand: 04/2018)	★★★ (Stand: 04/2018)




# Aktienfonds Welt

Robeco BP Global Premium Equities (EUR) D	Robeco Global Consumer Trends Equities (EUR) D	Sauren Select Global Growth Focus	Schroder ISF Global Sustainable Growth A Acc
Robeco Luxembourg S.A.	Robeco Luxembourg S.A.	IPConcept (Luxemburg) S.A.	Schroder Investment Management (Luxembourg) S.A.
RBC Investor Services Bank S.A.	RBC Investor Services Bank S.A.	DZ PRIVATBANK S.A.	J.P. Morgan Bank Luxembourg S.A.
LU0203975437	LU0187079347	LU0115579376	LU0557290698
Aktienfonds All Cap	Aktienfonds Konsum	Aktienfonds All Cap	Aktienfonds All Cap
Welt	Welt	Welt	Welt
EUR	EUR	EUR	USD
1,44 % (Stand: 02/2018)	1,68 % (Stand: 02/2018)	2,71 % (Stand: 01/2018)	1,69 % (Stand: 02/2018)
2.881,19 Mio. EUR (Stand: 02/2018)	1.580,76 Mio. EUR (Stand: 02/2018)	107,55 Mio. EUR (Stand: 02/2018)	62,64 Mio. USD (Stand: 02/2018)
13.12.2004	03.06.1998	23.08.2000	23.11.2010
Thesaurierend	Thesaurierend	Thesaurierend	Thesaurierend
Der Fonds investiert weltweit in Substanzwerte. Das Fondsmanagement konzentriert sich auf unterbewertete Firmen, die eine hohe Marktkapitalisierung und gute Fundamentaldaten aufweisen. Der Investmentprozess basiert auf einer Analyse der Geschäftsdaten, Gespräche mit dem Management dienen ebenso der Entscheidungsfindung. Darüber hinaus ermöglicht ein aktives Währungsmanagement einen Extraertrag zu erwirtschaften.	Der Fonds investiert weltweit in Aktien von Unternehmen aus der Konsumbranche (z. B. Hersteller erschwinglicher Luxusartikel, Bildungsunternehmen und Online-Reiseagenturen). Die Themenauswahl erfolgt nach dem Top-down-Prinzip und die Titelauswahl nach dem Bottom-up-Prinzip unter Verwendung hauseigener Bewertungsmodelle. Eine weltweite Streuung soll das Risiko begrenzen.	Anlageziel ist eine angemessene Wertentwicklung. Der Fonds legt überwiegend in Investmentfonds an, die schwerpunktmäßig in Aktien investieren, um an der langfristigen Entwicklung der Aktienmärkte zu partizipieren. Der Dachfonds wird weltweit in Länder- sowie Regionalfonds investieren.	Anlageziel ist Kapitalzuwachs. Der Fonds investiert mindestens zwei Drittel seines Vermögens in Aktien von Unternehmen aus aller Welt, die den Nachhaltigkeitskriterien des Managers entsprechen.
← Typischerweise geringere Rendite/Geringeres Risiko 1 2 3 4 5 6 7 Typischerweise höhere Rendite/Höheres Risiko →	← Typischerweise geringere Rendite/Geringeres Risiko 1 2 3 4 5 6 7 Typischerweise höhere Rendite/Höheres Risiko →	← Typischerweise geringere Rendite/Geringeres Risiko 1 2 3 4 5 6 7 Typischerweise höhere Rendite/Höheres Risiko →	← Typischerweise geringere Rendite/Geringeres Risiko 1 2 3 4 5 6 7 Typischerweise höhere Rendite/Höheres Risiko →
-	★ ★ ★ ★ ★ (Stand: 04/2018)	★ ★ ★ ★ ★ (Stand: 04/2018)	★ ★ ★ ★ (Stand: 04/2018)

Fondsname	Templeton Growth (Euro) Fund Class A(ACC)	JPM Africa Equity A (perf) (acc) – USD
<b>Kapitalverwaltungs- gesellschaft:</b>	Franklin Templeton International Services S.A.	J.P. Morgan Asset Management
<b>Depotbank:</b>	J.P. Morgan Bank Luxembourg S.A.	J.P. Morgan Bank Luxembourg S.A.
<b>ISIN:</b>	LU0114760746	LU0355584466
<b>Anlageschwerpunkt:</b>	Aktienfonds All Cap	Aktienfonds All Cap
<b>Anlageregion:</b>	Welt	Afrika
<b>Fondswährung:</b>	EUR	USD
<b>Laufende Kosten:</b>	1,83 % (Stand: 03/2018)	1,81 % (Stand: 01/2018)
<b>Fondsvolumen:</b>	7.362,13 Mio. EUR (Stand: 02/2018)	223,81 Mio. USD (Stand: 04/2018)
<b>Datum der Auflegung:</b>	09.08.2000	14.05.2008
<b>Ertragsverwendung:</b>	Thesaurierend	Thesaurierend
<b>Anlagepolitik:</b>	Das Anlageziel des Fonds ist Kapitalwertsteigerung. Der Fonds investiert vornehmlich in Aktienwerte, darunter Stammaktien und Vorzugsaktien von Unternehmen aus aller Welt, einschließlich der Schwellenländer.	Erzielung eines langfristigen Kapitalwachstums durch die vorwiegende Anlage in ein Portfolio aus afrikanischen Unternehmen.
<b>Ertrags- und Risikoprofil:</b>	← Typischerweise geringere Rendite/Geringeres Risiko <div style="display: flex; justify-content: center; gap: 5px;"> <span style="border: 1px solid black; padding: 2px;">1</span> <span style="border: 1px solid black; padding: 2px;">2</span> <span style="border: 1px solid black; padding: 2px;">3</span> <span style="border: 1px solid black; padding: 2px;">4</span> <span style="border: 1px solid black; padding: 2px;">5</span> <span style="border: 1px solid black; padding: 2px;">6</span> <span style="border: 1px solid black; padding: 2px;">7</span> </div> Typischerweise höhere Rendite/Höheres Risiko →	← Typischerweise geringere Rendite/Geringeres Risiko <div style="display: flex; justify-content: center; gap: 5px;"> <span style="border: 1px solid black; padding: 2px;">1</span> <span style="border: 1px solid black; padding: 2px;">2</span> <span style="border: 1px solid black; padding: 2px;">3</span> <span style="border: 1px solid black; padding: 2px;">4</span> <span style="border: 1px solid black; padding: 2px;">5</span> <span style="border: 1px solid black; padding: 2px;">6</span> <span style="border: 1px solid black; padding: 2px;">7</span> </div> Typischerweise höhere Rendite/Höheres Risiko →
<b>FWW FundStars®:</b>	★ (Stand: 04/2018)	★★★★ (Stand: 04/2018)

# Garantiefonds




Fondsname	DWS Funds Global Protect 80	DWS Funds Global Protect 90
<b>Kapitalverwaltungs-gesellschaft:</b>	Deutsche Asset Management S.A.	Deutsche Asset Management S.A.
<b>Depotbank:</b>	State Street Bank Luxembourg S.C.A.	State Street Bank Luxembourg S.C.A.
<b>ISIN:</b>	LU0188157704	LU0828003284
<b>Anlageschwerpunkt:</b>	Garantiefonds ohne Ablaufzeitpunkt	Garantiefonds ohne Ablaufzeitpunkt
<b>Anlageregion:</b>	Welt	Welt
<b>Fondswährung:</b>	EUR	EUR
<b>Laufende Kosten:</b>	1,34 % (Stand: 02/2018)	0,79 % (Stand: 02/2018)
<b>Fondsvolumen:</b>	579,13 Mio. EUR (Stand: 02/2018)	311,04 Mio. EUR (Stand: 02/2018)
<b>Datum der Auflegung:</b>	02.08.2004	07.06.2013
<b>Ertragsverwendung:</b>	Thesaurierend	Thesaurierend
<b>Anlagepolitik:</b>	<p>Die Teilfonds können jeweils von 0 % bis zu 100 % in verzinsliche Wertpapiere, in Aktien, in Anteile an Organismen für gemeinsame Anlagen in Wertpapieren oder börsengehandelten Fonds (ETF Exchange Traded Funds) investieren.</p> <p>Die Teilfonds folgen einer dynamischen Wertsicherungsstrategie, bei der laufend marktabhängig zwischen einer Wertsteigerungskomponente und einer Kapitalerhaltkomponente umgeschichtet wird. Die Wertsteigerungskomponente besteht aus risikoreicheren Anlagen, wie bspw. Aktienfonds, die Kapitalerhaltkomponente besteht aus weniger risikoreichen Anlagen, wie bspw. weniger risikoreichen Renten-/Geldmarktfonds bzw. Direktanlagen in weniger risikoreichen Renten-/Geldmarktpapieren. So wird einerseits versucht, einen Mindestwert sicherzustellen und zugleich eine möglichst hohe Partizipation an Kurssteigerungen in der Wertsteigerungskomponente zu erreichen. Ziel ist, dem Anleger eine Partizipation an steigenden Märkten zu erlauben und dennoch gleichzeitig das Verlustrisiko im Fall sinkender Märkte zu begrenzen.</p> <p>Die Absicherung des Mindestwertes bei paralleler Wahrnehmung von Kursgewinnchancen wird durch Umschichtungen zwischen der Wertsteigerungskomponente und der Kapitalerhaltkomponente je nach Marktlage vorgenommen. Bei steigenden Kursen steigt im Allgemeinen auch der Anteil der Wertsteigerungskomponente im Teilfonds. Im Gegenzug wird der Anteil der Kapitalerhaltkomponente reduziert. In Zeiten fallender Märkte wird demgegenüber der Anteil der Wertsteigerungskomponente reduziert und der Anteil der Kapitalerhaltkomponente erhöht.</p> <p>Der Teilfonds verfügt über einen täglichen Performance- („Lock-In“) Mechanismus, der 80 % des höchsten Nettoinventarwerts des Teilfonds sichert.</p> <p>Die Deutsche Asset Management S.A. garantiert, dass der Anteilwert des Teilfonds zuzüglich etwaiger Ausschüttungen nicht unter 80 % des höchsten, ab dem 1.12.2011 erreichten Netto-Inventarwertes liegt („Garantiewert“). Sollte der Garantiewert nicht erreicht werden, wird die Deutsche Asset Management S.A. den Differenzbetrag aus eigenen Mitteln in das Teilfondsvermögen einzahlen.</p> <p>Der Garantiewert entspricht 80 % des höchsten Netto-Inventarwertes ab dem 1.12.2011. Dadurch wird die Höhe der gegebenen Garantie auf jeweils 80 % des höchsten Netto-Inventarwertes kontinuierlich nach oben nachgezogen. Mit dem jeweils zusätzlichen Erreichen einer weiteren „Lock-In“-Schwelle können so nacheinander verschiedene Garantieniveaus erreicht werden, an denen alle Anteilinhaber partizipieren, so dass die Gleichbehandlung aller Anteilinhaber gewährleistet ist und der Anteilinhaber an dem höchsten erreichten Garantieniveau partizipiert.</p> <p><b>Wichtiger Hinweis:</b> Die Garantie innerhalb des Fonds ist keine Garantie der ERGO Vorsorge Lebensversicherung AG. Die ERGO Vorsorge Lebensversicherung AG haftet nicht für den wirtschaftlichen Erfolg des Fonds oder für die Garantie aus dem Fonds. Wir haften weder für die Erfüllung der Zusicherung der Deutsche Asset Management S.A. noch für die Einbringlichkeit der Forderung gegen den Fonds. Zudem haben wir keinen Einfluss auf die Wertentwicklung des Fonds. Ansprüche auf Versicherungsleistungen gegen uns sind begrenzt. Wir können maximal den Betrag auszahlen, den wir von der Verwaltungsgesellschaft des Fonds erhalten. Sie selbst haben aus der Versicherung keine unmittelbaren Ansprüche gegen den Fonds oder die Verwaltungsgesellschaft des Fonds.</p>	
<b>Ertrags- und Risikoprofil:</b>	<p>← Typischerweise geringere Rendite/Geringeres Risiko</p> <p><b>1 2 3 4 5 6 7</b></p> <p>Typischerweise höhere Rendite/Höheres Risiko →</p>	<p>← Typischerweise geringere Rendite/Geringeres Risiko</p> <p><b>1 2 3 4 5 6 7</b></p> <p>Typischerweise höhere Rendite/Höheres Risiko →</p>
<b>FWW FundStars®:</b>	-	-

Fondsname	JPM Asia Pacific Income A (dist) – USD	Invesco Pan European High Income Fund A q-auss.	MEAG EuroBalance
<b>Kapitalverwaltungs-gesellschaft:</b>	J.P. Morgan Asset Management	Invesco Management S.A.	MEAG MUNICH ERGO Kapitalanlagegesellschaft mbH
<b>Depotbank:</b>	J.P. Morgan Bank Luxembourg S.A.	Bank of New York Mellon (International) Limited	BNP Paribas Securities Services S.C.A., Zweigniederlassung Frankfurt/Main
<b>ISIN:</b>	LU0117844026	LU0243957312	DE0009757450
<b>Anlageschwerpunkt:</b>	Mischfonds dynamisch	Mischfonds flexibel	Mischfonds ausgewogen
<b>Anlageregion:</b>	Emerging Markets	Europa	Europa
<b>Fondswährung:</b>	USD	EUR	EUR
<b>Laufende Kosten:</b>	1,79 % (Stand: 01/2018)	1,62 % (Stand: 03/2018)	1,11 % (Stand: 01/2018)
<b>Fondsvolumen:</b>	2.787,06 Mio. USD (Stand: 04/2018)	11.480,00 Mio. EUR (Stand: 02/2018)	160,28 Mio. EUR (Stand: 02/2018)
<b>Datum der Auflegung:</b>	15.06.2001	31.03.2006	31.05.1991
<b>Ertragsverwendung:</b>	Ausschüttend	Ausschüttend	Ausschüttend
<b>Anlagepolitik:</b>	Erzielung von Ertrag und langfristigem Kapitalwachstum durch die vorwiegende Anlage in ertragbringende Wertpapiere aus Ländern des Asien-Pazifik-Raums (ohne Japan).	Anlageziel ist ein langfristiges Gesamtertragswachstum. Das aktiv gemanagte, diversifizierte Fondsportfolio besteht vornehmlich aus hochrentierlichen europäischen Schultiteln und in geringerem Umfang aus Aktien.	Anlageziel ist langfristig ein möglichst hoher, kontinuierlicher Wertzuwachs. Der Fonds investiert überwiegend in Aktien und verzinsliche Wertpapiere europäischer Aussteller. Der Anteil der Aktien am Fondsvermögen beträgt im Regelfall zwischen 40% und 60% (max. 100%). Wertpapiere außereuropäischer Aussteller sind dabei bis zu 25% des Fondsvermögens zulässig.
<b>Ertrags- und Risikoprofil:</b>	← Typischerweise geringere Rendite/Geringeres Risiko  Typischerweise höhere Rendite/Höheres Risiko →	← Typischerweise geringere Rendite/Geringeres Risiko  Typischerweise höhere Rendite/Höheres Risiko →	← Typischerweise geringere Rendite/Geringeres Risiko  Typischerweise höhere Rendite/Höheres Risiko →
<b>FWW FundStars®:</b>	★ ★ (Stand: 04/2018)	★ ★ ★ ★ (Stand: 04/2018)	★ ★ ★ ★ (Stand: 04/2018)







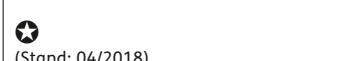









# Mischfonds Europa/Welt

MEAG EuroErtrag	MEAG FairReturn A	Amundi Multi Manager Best Select A DA	BHF TRUST Exklusiv: BHF Value Leaders FT
MEAG MUNICH ERGO Kapitalanlagegesellschaft mbH	MEAG MUNICH ERGO Kapitalanlagegesellschaft mbH	Amundi Deutschland GmbH	FRANKFURT-TRUST Invest Luxemburg AG
BNP Paribas Securities Services S.C.A., Zweigniederlassung Frankfurt/Main	BNP Paribas Securities Services S.C.A., Zweigniederlassung Frankfurt/Main	CACEIS Bank France S.A., deutsche Zweigniederlassung CACEIS Bank Germany Branch	CACEIS Bank, Zweigstelle Luxemburg
DE0009782730	DE000A0RFJ25	DE000A1W9BL3	LU0319577374
Mischfonds defensiv	Mischfonds defensiv	Mischfonds flexibel	Mischfonds dynamisch
Europa	Europa	Welt	Welt
EUR	EUR	EUR	EUR
0,96 % (Stand: 01/2018)	0,96 % (Stand: 01/2018)	2,38 % (Stand: 01/2018)	1,30 % (Stand: 02/2018)
448,09 Mio. EUR (Stand: 02/2018)	975,50 Mio. EUR (Stand: 02/2018)	680,80 Mio. EUR (Stand 11/2017)	249,73 Mio. EUR (Stand: 02/2018)
02.10.2000	15.03.2010	07.02.2014	22.10.2007
Ausschüttend	Ausschüttend	Ausschüttend	Ausschüttend
Anlageziel ist langfristig ein kontinuierlicher Wertzuwachs und Ertrag. Der Fonds investiert überwiegend in verzinsliche Wertpapiere europäischer Aussteller. Der Anteil der Aktien am Fondsvermögen beträgt im Regelfall zwischen 20 % und 40 % (max. 49 %).	Ziel des Fonds ist ein langfristig absoluter positiver Ertrag sowie langfristig ein hoher Wertzuwachs unter Berücksichtigung ökonomischer, ökologischer und sozialer Belange. Um dieses Ziel zu erreichen, investiert der Fonds überwiegend in verzinsliche Wertpapiere von Ausstellern mit Sitz in Europa. Dabei investiert der Fonds überwiegend in Wertpapiere, deren Emittenten nachhaltig wirtschaften. Unter Nachhaltigkeit versteht man eine zukunftsfähige Unternehmenspolitik unter strategischem Einbezug von ökonomischen, ökologischen und sozialen Aspekten.	Anlageziel ist eine attraktive Wertsteigerung. Der Fonds investiert bis zu 100 % seines Vermögens in Investmentfonds, die in Aktien, Anleihen, Geldmarktinstrumenten, Bankguthaben, Derivaten und Rohstoffen anlegen	Der Fonds legt in Aktien mit dem Schwerpunkt auf europäischen Titeln an. Die Beimischung amerikanischer bzw. asiatischer Werte ist möglich. Bei der Aktienselektion wird ein substanzorientierter Ansatz mit dem Fokus auf hohen Dividendenausschüttungen verfolgt. Die Mindestaktienquote liegt bei 70 Prozent.
← Typischerweise geringere Rendite/Geringeres Risiko 1 2 3 4 5 6 7 Typischerweise höhere Rendite/Höheres Risiko →	← Typischerweise geringere Rendite/Geringeres Risiko 1 2 3 4 5 6 7 Typischerweise höhere Rendite/Höheres Risiko →	← Typischerweise geringere Rendite/Geringeres Risiko 1 2 3 4 5 6 7 Typischerweise höhere Rendite/Höheres Risiko →	← Typischerweise geringere Rendite/Geringeres Risiko 1 2 3 4 5 6 7 Typischerweise höhere Rendite/Höheres Risiko →
★ ★ ★ ★ (Stand: 04/2018)	★ ★ ★ (Stand: 04/2018)	★ ★ ★ (Stand: 04/2018)	★ ★ ★ ★ (Stand: 04/2018)

Fondsname	Carmignac Patrimoine FCP A EUR acc	DJE Gold & Stabilitätsfonds PA	Ethna-AKTIV E A
<b>Kapitalverwaltungs-gesellschaft:</b>	CARMIGNAC GESTION	DJE Investment S.A.	ETHENEA Independent Investors S.A.
<b>Depotbank:</b>	CACEIS BANK	DZ PRIVATBANK S.A.	DZ PRIVATBANK S.A.
<b>ISIN:</b>	FR0010135103	LU0323357649	LU0136412771
<b>Anlageschwerpunkt:</b>	Mischfonds ausgewogen	Mischfonds ausgewogen	Mischfonds defensiv
<b>Anlageregion:</b>	Welt	Welt	Welt
<b>Fondswährung:</b>	EUR	CHF	EUR
<b>Laufende Kosten:</b>	1,76 % (Stand: 02/2018)	2,08 % (Stand: 02/2018)	1,81 % (Stand: 02/2018)
<b>Fondsvolumen:</b>	21.454,00 Mio. EUR (Stand: 02/2018)	136,11 Mio. CHF (Stand: 04/2018)	6.011,22 Mio. EUR (Stand: 03/2018)
<b>Datum der Auflegung:</b>	07.11.1989	31.03.2008	15.02.2002
<b>Ertragsverwendung:</b>	Thesaurierend	Ausschüttend	Ausschüttend
<b>Anlagepolitik:</b>	Der Fonds investiert in internationale Aktien und Rentenwerte. Sein Ziel besteht darin, durch eine aktive Verwaltung ohne grundsätzliche Beschränkung auf eine bestimmte Region oder einen bestimmten Sektor eine absolute und regelmäßige Wertentwicklung zu erzielen. Dabei verfolgt er nicht das Ziel, einen Referenzindex zu übertreffen. Zur Verringerung des Risikos von Kapital-schwankungen sind mindestens 50 % des Fondsvermögens dauerhaft in Schuldverschreibungen und/oder Geldmarktinstrumenten angelegt.	Zu den Anlageklassen des Fonds zählen Edelmetalle, Energiestoffe, Immobilien, CHF-Geldmarkt, CHF-Renten, CHF-Aktien und inflationsgeschützte EUR-Anleihen. Bis zu 30 Prozent des Fondsvermögens können in physischem Gold angelegt werden – die Gesamtanlage in Gold (direkt oder indirekt) darf 50 Prozent nicht übersteigen.	Der dynamische Vermögens-verwaltungsfonds will das investierte Kapital des Anle-gers erhalten und zusätzlich eine positive absolute Rendite erzielen. Der Fonds ist ein aktiv betreuter Mischfonds, bei dem das Fondsmanagement die Aufteilung des Vermögens in Aktien, Renten und Kasse je nach Marktsituation mit dem Ziel vornimmt, eine optimale Gesamtrendite zu erreichen. So soll unter Berücksichtigung der Kriterien Wertstabilität, Sicherheit des Kapitals und Liquidität des Fondsvermögens ein angemessener Wertzu-wachs in Euro erzielt werden.
<b>Ertrags- und Risikoprofil:</b>	← Typischerweise geringere Rendite/Geringeres Risiko  Typischerweise höhere Rendite/Höheres Risiko →	← Typischerweise geringere Rendite/Geringeres Risiko  Typischerweise höhere Rendite/Höheres Risiko →	← Typischerweise geringere Rendite/Geringeres Risiko  Typischerweise höhere Rendite/Höheres Risiko →
<b>FWW FundStars®:</b>	★ (Stand: 04/2018)	★★ (Stand: 04/2018)	★★★ (Stand: 04/2018)

# Mischfonds Welt

Flossbach von Storch Multi Asset – Growth R	Flossbach von Storch SICAV – Multiple Opportunities R	Franklin Income Fund Class A (Mdis)	JPM Global Income A (div) – EUR
Flossbach von Storch Invest S.A.	Flossbach von Storch Invest S.A.	Franklin Templeton International Services S.A.	J.P. Morgan Asset Management
DZ PRIVATBANK S.A.	DZ PRIVATBANK S.A.	J.P. Morgan Bank Luxembourg S.A.	J.P. Morgan Bank Luxembourg S.A.
LU0323578491	LU0323578657	LU0098860793	LU0395794307
Mischfonds dynamisch	Mischfonds flexibel	Mischfonds ausgewogen	Mischfonds ausgewogen
Welt	Welt	Welt	Welt
EUR	EUR	USD	EUR
1,65 % (Stand: 02/2018)	1,64 % (Stand: 02/2018)	1,68 % (Stand: 03/2018)	1,42 % (Stand: 01/2018)
453,62 Mio. EUR (Stand: 02/2018)	12.210,00 Mio. EUR (Stand: 03/2018)	1.820,00 Mio. USD (Stand: 02/2018)	24.720,10 Mio. EUR (Stand: 04/2018)
24.10.2007	24.10.2007	01.07.1999	11.12.2008
Ausschüttend	Ausschüttend	Ausschüttend	Ausschüttend
<p>Anlageziel ist ein angemessener Wertzuwachs in Euro. Der Fonds investiert in Wertpapiere, u.a. Aktien (max. 75%), Renten, Geldmarktinstrumente, Zertifikate, andere strukturierte Produkte (z.B. Aktienanleihen, Optionsanleihen, Wandelanleihen), Fonds, Derivate, flüssige Mittel und Festgelder aller Art. Darüber hinaus kann der Fonds Derivate zur Absicherung oder Steigerung des Vermögens einsetzen. Die Anlagen des Fonds werden nach den Kriterien der Werthaltigkeit (Value) ausgewählt. Auflage am 01.07.2015 durch Fusion mit FvS-Wachstum mit denselben Eigenschaften.</p>	<p>Anlageziel ist ein angemessener Wertzuwachs in Euro. Der Fonds investiert nach dem Grundsatz der Risikostreuung weltweit in Aktien (max. 100%), Geldmarktinstrumente, Zertifikate (z. B. auf Indices, Aktien, speziell zusammengestellte Aktienkörbe, Anleihen, Währungen, Commodities, Investmentfonds, Reits, Immobilienfonds, Hedge Funds) und Anleihen aller Art. Ferner kann der Fonds alle Arten von Fonds (auch sog. Exchanged Traded Funds ETF) erwerben. Darüber hinaus ist der Einsatz von Derivaten möglich.</p>	<p>Der Fonds ist bestrebt, Gewinne zu erzielen und zusätzlich den Wert seiner Anlagen mittel- bis langfristig zu steigern. Der Fonds investiert vornehmlich in Aktien und aktienbezogene Wertpapiere, die von Unternehmen ausgegeben werden, die in den USA ihren Firmensitz haben oder dort in erheblichem Maße geschäftlich tätig sind, sowie in Schuldtitel aller Bonitäten (auch solche mit geringer Bonität), die von Unternehmen und Regierungen ausgegeben werden. Der Fonds kann bis zu 25 % seines Vermögens in Nicht-US-Wertpapieren anlegen.</p>	<p>Erzielung regelmäßiger Erträge durch vorwiegende Anlage in ein globales Portfolio von Ertrag bringenden Wertpapieren sowie durch den Einsatz von Derivaten.</p>
← Typischerweise geringere Rendite/Geringeres Risiko	← Typischerweise geringere Rendite/Geringeres Risiko	← Typischerweise geringere Rendite/Geringeres Risiko	← Typischerweise geringere Rendite/Geringeres Risiko
			
Typischerweise höhere Rendite/Höheres Risiko →	Typischerweise höhere Rendite/Höheres Risiko →	Typischerweise höhere Rendite/Höheres Risiko →	Typischerweise höhere Rendite/Höheres Risiko →
 (Stand: 04/2018)	 (Stand: 04/2018)	 (Stand: 04/2018)	 (Stand: 04/2018)

Fondsname	M&G Optimal Income Fund A-H EUR acc	MEAG GlobalBalance DF	MEAG GlobalChance DF
<b>Kapitalverwaltungs-gesellschaft:</b>	M&G Securities Limited	MEAG MUNICH ERGO Kapitalanlagegesellschaft mbH	MEAG MUNICH ERGO Kapitalanlagegesellschaft mbH
<b>Depotbank:</b>	National Westminster Bank Plc	BNP Paribas Securities Services S.C.A., Zweigniederlassung Frankfurt/Main	BNP Paribas Securities Services S.C.A., Zweigniederlassung Frankfurt/Main
<b>ISIN:</b>	GB00B1VMCY93	DE0009782763	DE0009782789
<b>Anlageschwerpunkt:</b>	Mischfonds defensiv	Mischfonds ausgewogen	Mischfonds dynamisch
<b>Anlageregion:</b>	Welt	Welt	Welt
<b>Fondswährung:</b>	EUR	EUR	EUR
<b>Laufende Kosten:</b>	1,42 % (Stand: 02/2018)	1,89 % (Stand: 01/2018)	2,33 % (Stand: 01/2018)
<b>Fondsvolumen:</b>	26.124,34 Mio. EUR (Stand: 02/2018)	61,22 Mio. EUR (Stand: 02/2018)	463,13 Mio. EUR (Stand: 02/2018)
<b>Datum der Auflegung:</b>	20.04.2007	02.10.2000	02.10.2000
<b>Ertragsverwendung:</b>	Thesaurierend	Ausschüttend	Ausschüttend
<b>Anlagepolitik:</b>	Der Fonds beabsichtigt den Anlegern eine Gesamtrendite über strategische Vermögenswertzuordnungen und spezifische Aktienauswahl zu bieten. Der Fonds legt mindestens 50 % in Schuldinstrumenten an, darf jedoch ebenfalls in anderen Vermögenswerten, einschließlich Organismen für die gemeinsame Anlage, Geldmarktinstrumenten, Barmitteln, barmittelähnlichen Instrumenten, Einlagen, Aktien und Derivaten anlegen. Derivate dürfen sowohl zu Anlagezwecken als auch zu Zwecken der effizienten Portfolioverwaltung verwendet werden.	Das Fondsvermögen wird international zu ca. 50 % in Aktienfonds und zu ca. 50 % in Rentenfonds investiert. Aufgrund von wirtschaftlichen Einflussfaktoren wird eine exakte Aufteilung in Aktien- und Rentenmärkte festgelegt sowie die Gewichtung der einzelnen Regionen, Länder und Branchen bestimmt. Die Auswahl der (Ziel-)Fonds erfolgt sorgfältig nach qualitativen und quantitativen Kriterien. MEAG-Fonds werden um ausgewählte Investmentfonds renommierter deutscher und internationaler Investmentgesellschaften ergänzt.	Anlageziel ist langfristig ein hoher Wertzuwachs. Der Fonds investiert weltweit überwiegend in Aktienfonds (min. 50 %, max. 100 %). Je nach Markteinschätzung ist eine Beimischung von Renten- (max. 30 %) und Geldmarktfonds (max. 30 %) möglich.
<b>Ertrags- und Risikoprofil:</b>	← Typischerweise geringere Rendite/Geringeres Risiko  Typischerweise höhere Rendite/Höheres Risiko →	← Typischerweise geringere Rendite/Geringeres Risiko  Typischerweise höhere Rendite/Höheres Risiko →	← Typischerweise geringere Rendite/Geringeres Risiko  Typischerweise höhere Rendite/Höheres Risiko →
<b>FWW FundStars®:</b>	 (Stand: 04/2018)	 (Stand: 04/2018)	 (Stand: 04/2018)

# Mischfonds Welt

Vermögensdepot  
privat 100

Amundi Deutschland GmbH

UniCredit Bank AG

DE000A0MKRG3

Mischfonds dynamisch

Welt

EUR

2,41 %  
(Stand: 02/2018)

194,34 Mio. EUR  
(Stand: 03/2018)

11.02.2008

Thesaurierend

Anlageziel ist ein langfristig hoher Wertzuwachs. Der Fonds kann weltweit bis zu 100 % seines Vermögens in Aktien, aktienähnlichen Wertpapieren, Zertifikaten auf Aktien und Aktienfonds anlegen. Darüber hinaus kann in festverzinsliche Wertpapiere, Investmentvermögen, Wertpapiere auf Rohstoffe, Devisen, Geldmarktinstrumente, Hedgefonds-Zertifikate und Alternative Investments investiert werden. Der Einsatz von Derivaten ist möglich.







← Typischerweise geringere Rendite/Geringeres Risiko

1 2 3 4 5 6 7

Typischerweise höhere Rendite/Höheres Risiko →






(Stand: 04/2018)

Fondsname	Fidelity Funds – Emerging Market Debt Fund A (EUR)	Templeton Emerging Markets Bond Fund Class A (Qdis) USD	AB FCP I – European Income Portfolio A2
<b>Kapitalverwaltungs-gesellschaft:</b>	FIL Investment Management (Luxembourg) S.A.	Franklin Templeton International Services S.A.	AllianceBernstein (Luxembourg) S.à r.l.
<b>Depotbank:</b>	Brown Brothers Harriman (Luxembourg) S.C.A.	J.P. Morgan Bank Luxembourg S.A.	Brown Brothers Harriman (Luxembourg) S.C.A.
<b>ISIN:</b>	LU0238203821	LU0029876355	LU0095024591
<b>Anlageschwerpunkt:</b>	Rentenfonds gemischt höher-verzinst	Rentenfonds gemischt höher-verzinst	Rentenfonds allgemein gemischte Laufzeiten
<b>Anlageregion:</b>	Emerging Markets	Emerging Markets	Europa
<b>Fondswährung:</b>	EUR	USD	EUR
<b>Laufende Kosten:</b>	1,62 % (Stand: 03/2018)	1,88 % (Stand: 01/2018)	1,35 % (Stand: 02/2018)
<b>Fondsvolumen:</b>	1.488,00 Mio. EUR (Stand: 02/2018)	10.007,00 Mio. USD (Stand: 02/2018)	2.298,05 Mio. EUR (Stand: 01/2018)
<b>Datum der Auflegung:</b>	23.01.2006	05.07.1991	26.02.1999
<b>Ertragsverwendung:</b>	Ausschüttend	Ausschüttend	Thesaurierend
<b>Anlagepolitik:</b>	Der Fonds strebt die Erzielung von Ertrag und Kapitalzuwachs vornehmlich durch Anlagen in Schuldpapieren der globalen Schwellenmärkte an. Der Fonds darf darüber hinaus in weitere Wertpapierarten investieren, zum Beispiel Schuldinstrumente der lokalen Märkte, festverzinsliche Schuldtitel, Aktien und Unternehmensanleihen von Schwellenmarktemittenten sowie Schuldpapiere niedrigerer Qualität. Die Anlagen erfolgen insbesondere in Lateinamerika, Südostasien, Afrika, Osteuropa (einschließlich Russland) und dem Mittleren Osten.	Anlageziel dieses Fonds ist die Maximierung der Gesamtanlagerendite, welche aus einer Kombination aus Zinserträgen, Kapitalwertsteigerung und Währungsgewinnen besteht. Der Fonds strebt dieses Ziel an, indem er vornehmlich in einem Portfolio von fest- und variabel verzinslichen Anleihen und Schuldtiteln von staatlichen und halbstaatlichen Emittenten und Unternehmen mit Sitz in Entwicklungs- oder Schwellenländern anlegt.	Der Fonds strebt einen hohen laufenden Ertrag mit der Möglichkeit eines Kapitalzuwachses an. Der Fonds investiert hauptsächlich in auf europäische Währungen lautende Schuldtitel europäischer Unternehmen und Regierungsstellen. In der Regel können bis zu 35 % des Gesamtvermögens des Fonds auf Schuldtitel mit niedrigerem Rating (unter Investment Grade), die entsprechend riskanter sind, entfallen. Der Fonds kann bis zu 25 % seines Nettovermögens in Schwellenländer anlegen.
<b>Ertrags- und Risikoprofil:</b>	← Typischerweise geringere Rendite/Geringeres Risiko  Typischerweise höhere Rendite/Höheres Risiko →	← Typischerweise geringere Rendite/Geringeres Risiko  Typischerweise höhere Rendite/Höheres Risiko →	← Typischerweise geringere Rendite/Geringeres Risiko  Typischerweise höhere Rendite/Höheres Risiko →
<b>FWW FundStars®:</b>	 (Stand: 04/2018)	 (Stand: 04/2018)	 (Stand: 04/2018)

# Rentenfonds Europa

BGF Euro Bond Fund A2 EUR	Carmignac Sécurité A EUR acc	DWS Eurorenta	DWS Vermögens- bildungsfonds R
BlackRock (Luxembourg) S.A.	CARMIGNAC GESTION	Deutsche Asset Management S.A.	Deutsche Asset Management Investment GmbH
Bank of New York Mellon (Inter- national) Limited	CACEIS BANK	State Street Bank Luxembourg S.C.A.	State Street Bank International GmbH
LU0050372472	FR0010149120	LU0003549028	DE0008476516
Rentenfonds allgemein gemischte Laufzeiten	Rentenfonds allgemein gemischte Laufzeiten	Rentenfonds allgemein gemischte Laufzeiten	Rentenfonds allgemein gemischte Laufzeiten
Euroland	Euroland	Europa	Euroland
EUR	EUR	EUR	EUR
0,98 % (Stand: 02/2018)	0,80 % (Stand: 02/2018)	0,89 % (Stand: 02/2018)	0,70 % (Stand: 02/2018)
4.080,55 Mio. EUR (Stand: 02/2018)	13.028,00 Mio. EUR (Stand: 02/2018)	495,69 Mio. EUR (Stand: 02/2018)	713,14 Mio. EUR (Stand: 02/2018)
31.03.1994	26.01.1989	16.11.1987	01.12.1970
Thesaurierend	Thesaurierend	Ausschüttend	Ausschüttend
Der Fonds zielt auf maximalen Gesamtertrag ab. Der Fonds investiert mindestens 80 % seines Gesamtvermögens in erstklassige (Investment Grade) festverzinsliche übertragbare Wertpapiere. Mindestens 70 % seines Gesamtvermögens investiert der Fonds in festverz- insliche übertragbare Wertpa- piere, die auf Euro lauten. Das Währungsrisiko wird flexibel gemanagt.	Der Fonds investiert hauptsäch- lich in Anleihen oder ähnliche Wertpapiere sowie in andere auf Euro lautende Schuldtitel. Sein Ziel besteht darin, eine regelmäßige Wertentwicklung bei gleichzeitigem Erhalt des investierten Kapitals zu erzielen.	Der Schwerpunkt des Fonds liegt bei europäischen Staats- anleihen. Des Weiteren sind z. B. Anlagen in Unternehmens- anleihen, Covered Bonds und Anleihen aus Schwellenländern möglich. Das Fondsmanage- ment verfolgt ein flexibles Währungsmanagement unter Ausnutzung der europäischen Devisenmärkte und der Zins- konvergenz sowie aktives Durations- und Laufzeitenma- nagement.	Der Fonds investiert in Staats- anleihen, Anleihen staatsna- her Emittenten und Covered Bonds. Des Weiteren sind unter anderem Anlagen in Unterneh- mensanleihen (z. B. sogenannte Financials), Nachranganleihen und Anleihen aus Schwellenlän- dern möglich. Der Fonds invest- tiert ausschließlich in Euro-de- nominierte Anlagen. Aktives Durations- und Laufzeitenma- nagement.
← Typischerweise geringere Rendite/Geringeres Risiko	← Typischerweise geringere Rendite/Geringeres Risiko	← Typischerweise geringere Rendite/Geringeres Risiko	← Typischerweise geringere Rendite/Geringeres Risiko
1 2 3 4 5 6 7	1 2 3 4 5 6 7	1 2 3 4 5 6 7	1 2 3 4 5 6 7
Typischerweise höhere Rendite/Höheres Risiko →	Typischerweise höhere Rendite/Höheres Risiko →	Typischerweise höhere Rendite/Höheres Risiko →	Typischerweise höhere Rendite/Höheres Risiko →
★★★★★ (Stand: 04/2018)	★★★★★ (Stand: 04/2018)	★★★★ (Stand: 04/2018)	★★★★ (Stand: 04/2018)




Fondsname	MEAG EuroFlex	MEAG EuroRent A	MEAG RealReturn
<b>Kapitalverwaltungs- gesellschaft:</b>	MEAG MUNICH ERGO Kapitalanlagegesellschaft mbH	MEAG MUNICH ERGO Kapitalanlagegesellschaft mbH	MEAG MUNICH ERGO Kapitalanlagegesellschaft mbH
<b>Depotbank:</b>	BNP Paribas Securities Services S.C.A., Zweigniederlassung Frankfurt/Main	BNP Paribas Securities Services S.C.A., Zweigniederlassung Frankfurt/Main	BNP Paribas Securities Services S.C.A., Zweigniederlassung Frankfurt/Main
<b>ISIN:</b>	DE0009757484	DE0009757443	DE000A0HMMW7
<b>Anlageschwerpunkt:</b>	Rentenfonds allgemein kurze Laufzeiten	Rentenfonds allgemein gemischte Laufzeiten	Rentenfonds inflationsge- schützt
<b>Anlageregion:</b>	Europa	Europa	Euroland
<b>Fondswährung:</b>	EUR	EUR	EUR
<b>Laufende Kosten:</b>	0,36 % (Stand: 01/2018)	0,85 % (Stand: 01/2018)	0,99 % (Stand: 01/2018)
<b>Fondsvolumen:</b>	161,35 Mio. EUR (Stand: 02/2018)	402,43 Mio. EUR (Stand: 02/2018)	13,93 Mio. EUR (Stand: 09/2017)
<b>Datum der Auflegung:</b>	01.10.1992	31.05.1991	15.07.2011
<b>Ertragsverwendung:</b>	Ausschüttend	Ausschüttend	Ausschüttend
<b>Anlagepolitik:</b>	Anlageziel ist die Erwirtschaftung eines attraktiven Wertzuwachses durch Anlage in die europäischen Rentenmärkte im kürzeren Laufzeitenbereich. Der Fonds investiert überwiegend in auf Euro lautende Anleihen mit (Rest-)Laufzeiten bis zu 24 Monaten und Anleihen mit periodischer Zinsfestsetzung. Dabei werden Anleihen öffentlicher Aussteller (u.a. Staatsanleihen, Kommunalanleihen), besicherte Anleihen (z. B. deutsche Pfandbriefe) und Unternehmensanleihen bevorzugt.	Anlageziel ist langfristig ein kontinuierlicher Wertzuwachs und Ertrag. Der Fonds investiert überwiegend in verzinsliche Wertpapiere europäischer Aussteller. Wertpapiere außer-europäischer Aussteller (max. 25 %) werden flexibel beige-mischt. Die Laufzeit der Renten-papiere richtet sich nach der Markteinschätzung.	Anlageziel ist langfristig ein konstanter, inflationsgeschützter Ertrag. Der Fonds investiert überwiegend in verzinsliche inflationsindexierte Wertpapiere europäischer Emittenten. Bis zu 40 % des Fondsvermögens können in Derivaten angelegt werden, die eine Partizipation an der Wertentwicklung eines oder mehrerer anerkannter und ausreichend diversifizierter Rohstoff-Indizes ermöglichen. Die Umsetzung erfolgt insbesondere durch den Einsatz von Swaps.
<b>Ertrags- und Risikoprofil:</b>	← Typischerweise geringere Rendite/Geringeres Risiko  Typischerweise höhere Rendite/Höheres Risiko →	← Typischerweise geringere Rendite/Geringeres Risiko  Typischerweise höhere Rendite/Höheres Risiko →	← Typischerweise geringere Rendite/Geringeres Risiko  Typischerweise höhere Rendite/Höheres Risiko →
<b>FWW FundStars®:</b>	★ ★ (Stand: 04/2018)	★ ★ ★ ★ (Stand: 04/2018)	★ ★ ★ ★ (Stand: 04/2018)



# Rentenfonds Europa/Welt

Schroder ISF EURO Bond A Acc	Threadneedle European Bond Fund 1 EUR Gross acc.	Templeton Global Bond Fund Class A (acc) EUR	UBS (Lux) Bond Fund – Euro High Yield P-acc
<p>Schroder Investment Management (Luxembourg) S.A.</p> <p>J.P. Morgan Bank Luxembourg S.A.</p>	<p>Threadneedle Investments</p> <p>Citibank International PLC S.A.</p>	<p>Franklin Templeton International Services S.A.</p> <p>J.P. Morgan Bank Luxembourg S.A.</p>	<p>UBS Fund Management (Luxembourg) S.A.</p> <p>UBS (Luxembourg) S.A.</p>
<p>LU0106235533</p> <p>Rentenfonds allgemein gemischte Laufzeiten</p> <p>Euroland</p> <p>EUR</p> <p>0,94 % (Stand: 02/2018)</p> <p>1.845,55 Mio. EUR (Stand: 02/2018)</p> <p>17.01.2000</p> <p>Thesaurierend</p>	<p>GB00B465TP48</p> <p>Rentenfonds allgemein gemischte Laufzeiten</p> <p>Europa</p> <p>EUR</p> <p>1,15 % (Stand: 01/2018)</p> <p>111,70 Mio. EUR (Stand: 12/2017)</p> <p>03.04.1998</p> <p>Thesaurierend</p>	<p>LU0152980495</p> <p>Rentenfonds allgemein gemischte Laufzeiten</p> <p>Welt</p> <p>EUR</p> <p>1,40 % (Stand: 01/2018)</p> <p>16.924,58 Mio. USD (Stand: 02/2018)</p> <p>09.09.2002</p> <p>Thesaurierend</p>	<p>LU0086177085</p> <p>Rentenfonds Unternehmensanleihen höherverzinst</p> <p>Welt</p> <p>EUR</p> <p>1,35 % (Stand: 02/2018)</p> <p>2.320,27 Mio. EUR (Stand: 02/2018)</p> <p>15.05.1998</p> <p>Thesaurierend</p>
<p>Ziel des Fonds sind Kapitalzuwachs und Erträge hauptsächlich durch Anlagen in einem Portfolio aus Anleihen und anderen fest- und variabel verzinslichen Wertpapieren, die auf Euro lauten und von Regierungen, Gebietskörperschaften, supranationalen Einrichtungen und Unternehmen aus allen Teilen der Welt begeben werden.</p>	<p>Anlageziel ist eine Gesamtrendite, die zum Großteil aus Erträgen und zu einem gewissen Grad aus Kapitalwachstum besteht. Der Fonds legt in europäischen Staatsanleihen sowie in Anleihen an, die von Unternehmen mit Sitz bzw. überwiegendem Anteil der wirtschaftlichen Aktivität in Europa ausgegeben werden und die in europäischen Währungen denominiert sind. Der Fonds kann in Anleihen, die von osteuropäischen Emittenten ausgegeben werden, investieren.</p>	<p>Hauptanlageziel des Fonds ist die Maximierung der laufenden Erträge. Ein sekundäres Ziel ist Kapitalwachstum. Die Anlage erfolgt weltweit in fest- oder variabel verzinslichen Wertpapieren und Schuldtiteln von Regierungen, der öffentlichen Hand oder in Industrieschuldverschreibungen.</p>	<p>Der Fonds investiert hauptsächlich in hochverzinsliche Unternehmensanleihen in Euro von Schuldnern, die strengen Auswahlkriterien genügen müssen. Der Fondsmanager kombiniert sorgfältig ausgesuchte Schuldner mit unterschiedlichen Kreditwürdigkeiten aus verschiedenen Branchen und Ländern und Titel mit unterschiedlichen Laufzeiten mit dem Ziel, interessante Ertragschancen zu nutzen und dabei die Risiken unter Kontrolle zu halten.</p>
<p>← Typischerweise geringere Rendite/Geringeres Risiko</p> <p><b>1 2 3 4 5 6 7</b></p> <p>Typischerweise höhere Rendite/Höheres Risiko →</p>	<p>← Typischerweise geringere Rendite/Geringeres Risiko</p> <p><b>1 2 3 4 5 6 7</b></p> <p>Typischerweise höhere Rendite/Höheres Risiko →</p>	<p>← Typischerweise geringere Rendite/Geringeres Risiko</p> <p><b>1 2 3 4 5 6 7</b></p> <p>Typischerweise höhere Rendite/Höheres Risiko →</p>	<p>← Typischerweise geringere Rendite/Geringeres Risiko</p> <p><b>1 2 3 4 5 6 7</b></p> <p>Typischerweise höhere Rendite/Höheres Risiko →</p>
<p>★★★★★ (Stand: 04/2018)</p>	<p>★★ (Stand: 04/2018)</p>	<p>★ (Stand: 04/2018)</p>	<p>★★★★ (Stand: 04/2018)</p>

# Rentenfonds Welt/Sonstige/ Themenfonds Ökologie – Nachhaltigkeit

Fondsname	UBS (Lux) Bond Sicav – Convert Global (EUR hedged) P-acc	Nordea-1 Norwegian Bond Fund BP-NOK	Amundi Funds II - Global Ecology
<b>Kapitalverwaltungs-gesellschaft:</b>	UBS Fund Management (Luxembourg) S.A.	Nordea Investment Funds S.A.	Amundi Luxembourg S.A.
<b>Depotbank:</b>	UBS (Luxembourg) S.A.	J.P. Morgan Bank Luxembourg S.A.	Société Générale Bank & Trust S.A.
<b>ISIN:</b>	LU0203937692	LU0087209911	LU0271656133
<b>Anlageschwerpunkt:</b>	Rentenfonds Wandelanleihen	Rentenfonds allgemein gemischte Laufzeiten	Aktienfonds Umwelt / Klima / Neue Energien
<b>Anlageregion:</b>	Welt	Skandinavien	Welt
<b>Fondswährung:</b>	EUR	NOK	EUR
<b>Laufende Kosten:</b>	1,87 % (Stand: 02/2018)	0,84 % (Stand: 02/2018)	2,02 % (Stand: 02/2018)
<b>Fondsvolumen:</b>	4.118,52 Mio. EUR (Stand: 02/2018)	5.793,20 Mio. NOK (Stand: 02/2018)	1.106,20 Mio. EUR (Stand: 02/2018)
<b>Datum der Auflegung:</b>	18.11.2004	15.05.1998	10.04.1990
<b>Ertragsverwendung:</b>	Thesaurierend	Thesaurierend	Thesaurierend
<b>Anlagepolitik:</b>	Der Fonds legt mindestens zwei Drittel seines Vermögens in Wandel- und Optionsanleihen weltweit an. Darüber hinaus kann der Fonds bis zu einem Drittel seines Vermögens weltweit in andere Wertpapiere wie Aktien, aktienähnliche Kapitalanteile wie etwa Genossenschaftsanteile und Partizipationsscheine (Beteiligungspapiere und -rechte) sowie in Obligationen, Notes und ähnliche fest- oder variabel verzinsliche, gesicherte oder ungesicherte Schuldverschreibungen und in Geldmarktpapiere investieren. Wechselkursrisiken von Fremdwährungsanleihen werden gegenüber dem Euro weitgehend abgesichert.	Ziel dieses Fonds ist, das Kapital der Anleger zu erhalten und eine stabile, hohe Rendite über dem durchschnittlichen Zinsniveau in Norwegen zu erzielen. Der Fonds investiert mindestens 2/3 seines Gesamtvermögens in Anleihen und Schuldinstrumente von norwegischen Behörden oder privaten Emittenten, die in Norwegen ihren Sitz haben oder wirtschaftlich tätig sind. Diese Anleihen und Schuldinstrumente umfassen Staatsanleihen, Anleihen und Schuldtitel von lokalen Behörden oder Agenturen, Hypothekenanleihen, Unternehmensanleihen und sonstige Schuldinstrumente.	Der Fonds strebt mittel- bis langfristig eine Wertsteigerung des Kapitals an. Er investiert hauptsächlich in ein breit gestreutes Portfolio aus Aktien von Unternehmen in aller Welt, die Produkte herstellen oder Technologien entwickeln, die eine sauberere und gesündere Umwelt fördern oder die umweltfreundlich sind. Hierzu gehören beispielsweise Unternehmen aus den Bereichen Kontrolle der Luftverschmutzung, alternative Energien, Wiederverwertung, Abwasserbereitung und Biotechnologie.
<b>Ertrags- und Risikoprofil:</b>	← Typischerweise geringere Rendite/Geringeres Risiko  Typischerweise höhere Rendite/Höheres Risiko →	← Typischerweise geringere Rendite/Geringeres Risiko  Typischerweise höhere Rendite/Höheres Risiko →	← Typischerweise geringere Rendite/Geringeres Risiko  Typischerweise höhere Rendite/Höheres Risiko →
<b>FWW FundStars®:</b>	★ ★ ★ ★ ★ (Stand: 04/2018)	★ ★ ★ (Stand: 04/2018)	★ ★ (Stand: 04/2018)

# Themenfonds Ökologie – Nachhaltigkeit

BGF New Energy Fund A2 EUR	GreenEffects NAI-Wertefonds	MEAG Nachhaltigkeit A	ÖkoWorld Klima C
BlackRock (Luxembourg) S.A.	GreenEffects Investment plc.	MEAG MUNICH ERGO Kapitalanlagegesellschaft mbH	ÖkoWorld Lux S.A.
Bank of New York Mellon (International) Limited	Northern Trust International Fund Administration Services (Ireland) Limited	BNP Paribas Securities Services S.C.A., Zweigniederlassung Frankfurt/Main	DZ PRIVATBANK S.A.
LU0171289902	IE0005895655	DE0001619997	LU0301152442
Aktienfonds Umwelt / Klima / Neue Energien	Aktienfonds All Cap	Aktienfonds All Cap	Aktienfonds Umwelt / Klima / Neue Energien
Welt	Welt	Welt	Welt
EUR	EUR	EUR	EUR
2,08 % (Stand: 02/2018)	1,28 % (Stand: 02/2018)	1,63 % (Stand: 01/2018)	2,53 % (Stand: 01/2018)
1.121,03 Mio. USD (Stand: 02/2018)	64,97 Mio. EUR (Stand: 03/2018)	95,56 Mio. EUR (Stand: 02/2018)	28,01 Mio. EUR (Stand: 12/2017)
06.04.2001	07.10.2000	01.10.2003	30.07.2007
Thesaurierend	Thesaurierend	Ausschüttend	Thesaurierend
Der Fonds zielt auf maximalen Gesamtertrag ab. Der Fonds investiert hierzu weltweit mindestens 70% seines Gesamtvermögens in Aktienwerte von Unternehmen aus dem New-Energy-Bereich (New-Energy-Unternehmen). New-Energy-Unternehmen sind Unternehmen, die im Geschäftsbereich alternative Energien und Energietechnologien tätig sind; dazu gehören auch die Bereiche Technologie zur Nutzung von erneuerbaren Energien, Entwickler von erneuerbaren Energien, alternative Kraftstoffe, Energieeffizienz sowie Förderung von Energie und Infrastruktur.	Das Anlageziel des Fonds ist langfristiger Kapitalzuwachs durch die Anlage in ethisch und ökologisch ausgerichtete und sozial verträgliche Aktien. Der Fonds investiert ausschließlich in Werte des Natur-Aktien-Index (NAI).	Das Fondsvermögen wird international überwiegend in etablierte Unternehmen investiert, die einen Beitrag zu einem verantwortungsbewussten Wirtschaftswachstum leisten. Umweltgerechtes und soziales Verhalten der Unternehmen gehören ebenso wie finanzieller Erfolg zu den Auswahlkriterien des Fondsmanagements. Standardwerten werden gezielt innovative Nischenanbieter beigemischt. Firmen, die in der Produktion von Tabak, Alkohol, Rüstung und Waffen sowie im Bereich Glücksspiel tätig sind, werden überwiegend ausgeschlossen.	Investiert wird global in Unternehmen, die die besten Ertragsaussichten besitzen. Dies sind vor allem Unternehmen, die Produkte, Technologien und Dienstleistungen anbieten, die zur Behebung der Ursachen des Treibhauseffekts beitragen. Anlageschwerpunkte sind Energieeffizienz, erneuerbare Energien, Recycling, nachhaltige Land- und Forstwirtschaft, nachhaltige Wassernutzung sowie Verringerung der Schadstoffbelastung von Luft, Böden und Gewässern. Ausgeschlossen sind Unternehmen, die keine nachhaltigen Lösungen anbieten und die daher zur Vergrößerung der Probleme beitragen.
← Typischerweise geringere Rendite/Geringeres Risiko	← Typischerweise geringere Rendite/Geringeres Risiko	← Typischerweise geringere Rendite/Geringeres Risiko	← Typischerweise geringere Rendite/Geringeres Risiko
1 2 3 4 5 6 7	1 2 3 4 5 6 7	1 2 3 4 5 6 7	1 2 3 4 5 6 7
Typischerweise höhere Rendite/Höheres Risiko →	Typischerweise höhere Rendite/Höheres Risiko →	Typischerweise höhere Rendite/Höheres Risiko →	Typischerweise höhere Rendite/Höheres Risiko →
☆☆☆ (Stand: 04/2018)	☆☆☆☆☆ (Stand: 04/2018)	☆☆☆ (Stand: 04/2018)	☆☆☆☆☆ (Stand: 04/2018)

Fondsname	ÖkoWorld ÖkoVision Classic C	Pictet – Timber-P EUR	RobecoSAM Sustainable Water Fund B
<b>Kapitalverwaltungs-gesellschaft:</b>	ÖkoWorld Lux S.A.	Pictet Asset Management (Europe) S.A.	GAM (Luxembourg) S.A.
<b>Depotbank:</b>	DZ PRIVATBANK S.A.	Pictet & Cie (Europe) S.A.	State Street Bank Luxembourg S.C.A.
<b>ISIN:</b>	LU0061928585	LU0340559557	LU0133061175
<b>Anlageschwerpunkt:</b>	Aktienfonds All Cap	Aktienfonds Rohstoffe Agrar	Aktienfonds Industrie
<b>Anlageregion:</b>	Welt	Welt	Welt
<b>Fondswährung:</b>	EUR	EUR	EUR
<b>Laufende Kosten:</b>	2,45 % (Stand: 01/2018)	2,02 % (Stand: 02/2018)	1,95 % (Stand: 02/2018)
<b>Fondsvolumen:</b>	784,59 Mio. EUR (Stand: 02/2018)	602,48 Mio. EUR (Stand: 04/2018)	1.021,77 Mio. CHF (Stand: 02/2018)
<b>Datum der Auflegung:</b>	02.05.1996	29.09.2008	28.09.2001
<b>Ertragsverwendung:</b>	Thesaurierend	Thesaurierend	Thesaurierend
<b>Anlagepolitik:</b>	<p>Investiert wird global in Unternehmen, die in ihrer Branche und Region unter ökologischen und ethischen Aspekten führend sind und die besten Ertragsaussichten besitzen. Ein unabhängiger Anlageausschuss definiert das Aktienuniversum. Investiert wird in Unternehmen der Bereiche regenerative Energien, umweltfreundliche Produkte und Dienstleistungen, ökologische Nahrungsmittel, Umweltsanierung, regionale Wirtschaftskreisläufe und humane Arbeitsbedingungen. Ausgeschlossen sind Atomindustrie, Chlorchemie, Gentechnik, Raubbau, Tierversuche, Kinderarbeit und Militärtechnologie.</p>	<p>Das Anlageziel des Teilfonds ist die Kapitalsteigerung. Dazu werden mindestens zwei Drittel des Vermögens in ein diversifiziertes Portfolio mit Aktien von Gesellschaften investiert, die in der Finanzierung, der Anpflanzung und Verwaltung von Wäldern und Waldflächen und/oder der Herstellung, Be- und Verarbeitung sowie dem Vertrieb von Bauholz und anderen von Holz abgeleiteten Produkten und Dienstleistungen tätig sind. Das Anlageuniversum ist nicht auf eine bestimmte Region beschränkt.</p>	<p>Anlageziel ist langfristiger Kapitalzuwachs. Der Fonds investiert weltweit mindestens 2/3 des Vermögens in Aktien von Unternehmen, die einen Bezug zur Wertschöpfungskette des Wassers haben. Der Fonds fokussiert dabei auf Themen wie Wasserverteilung und -management, Wasserreinigung, Nachfrageeffizienz sowie Wasser und Nahrung.</p>
<b>Ertrags- und Risikoprofil:</b>	<p>← Typischerweise geringere Rendite/Geringeres Risiko</p> <p><b>1 2 3 4 5 6 7</b></p> <p>Typischerweise höhere Rendite/Höheres Risiko →</p>	<p>← Typischerweise geringere Rendite/Geringeres Risiko</p> <p><b>1 2 3 4 5 6 7</b></p> <p>Typischerweise höhere Rendite/Höheres Risiko →</p>	<p>← Typischerweise geringere Rendite/Geringeres Risiko</p> <p><b>1 2 3 4 5 6 7</b></p> <p>Typischerweise höhere Rendite/Höheres Risiko →</p>
<b>FWW FundStars®:</b>	<p>★ ★ ★ ★</p> <p>(Stand: 04/2018)</p>	<p>★ ★ ★ ★ ★</p> <p>(Stand: 04/2018)</p>	<p>★ ★ ★ ★ ★</p> <p>(Stand: 04/2018)</p>




# Themenfonds Ökologie – Nachhaltigkeit/Rohstoffe

Schroder ISF Global Climate Change Equity EUR A Acc	terrAssisi Aktien I AMI	Amundi Aktien Rohstoffe A	BGF World Gold Fund A2 USD
Schroder Investment Management (Luxembourg) S.A.	Ampega Investment GmbH	Amundi Deutschland GmbH	BlackRock (Luxembourg) S.A.
J.P. Morgan Bank Luxembourg S.A.	Kreissparkasse Köln	CACEIS Bank France S.A., deutsche Zweigniederlassung CACEIS Bank Germany Branch	Bank of New York Mellon (International) Limited
LU0302446645	DE0009847343	DE0009779884	LU0055631609
Aktienfonds Umwelt / Klima / Neue Energien	Aktienfonds All Cap	Aktienfonds Rohstoffe gemischt	Aktienfonds Rohstoffe Edelmetalle
Welt	Welt	Welt	Welt
EUR	EUR	EUR	USD
1,86 % (Stand: 02/2018)	1,47 % (Stand: 03/2018)	0,61 % (Stand: 02/2018)	2,07 % (Stand: 02/2018)
429,36 Mio. USD (Stand: 02/2018)	95,60 Mio. EUR (Stand: 03/2018)	91,10 Mio. EUR (Stand: 02/2018)	4.186,69 Mio. USD (Stand: 02/2018)
29.06.2007	20.10.2000	03.04.2000	31.12.1994
Thesaurierend	Thesaurierend	Thesaurierend	Thesaurierend
Anlageziel des Fonds ist Kapitalzuwachs. Der Fonds investiert weltweit hauptsächlich in Aktien von Unternehmen, die von den Bemühungen profitieren, mit den Auswirkungen des globalen Klimawandels fertig zu werden.	Anlageziel ist die Erwirtschaftung einer möglichst hohen Wertentwicklung. Der Fonds muss überwiegend aus internationalen Aktien bestehen. Die Auswahl aller Vermögensgegenstände richtet sich nach den ethischen Grundsätzen des Franziskanerordens und erfolgt nach dem sogenannten Best-in-Class-Ansatz.	Der Fonds investiert überwiegend in Aktien von Unternehmen, deren Hauptgeschäftsfeld die Erzeugung, Gewinnung, der Handel oder die Weiterverarbeitung von Rohstoffen, Energieträgern oder landwirtschaftlichen Erzeugnissen ist. Des Weiteren können Wandelschuldverschreibungen, Optionsanleihen und Optionsscheine von in- und ausländischen Ausstellern aus diesen Hauptgeschäftsfeldern erworben werden.	Der Fonds zielt auf maximalen Gesamtertrag ab, indem er weltweit mindestens 70% seines Gesamtvermögens in Aktienwerte von Unternehmen anlegt, die überwiegend im Goldbergbau tätig sind. Zusätzlich kann er in Aktienwerte von Unternehmen anlegen, deren Geschäftsaktivitäten überwiegend in den Bereichen sonstige Edelmetalle oder Mineralien, Grundmetalle oder Bergbau liegen. Der Fonds wird Gold oder Metalle nicht in physischer Form halten.
← Typischerweise geringere Rendite/Geringeres Risiko 1 2 3 4 5 6 7 Typischerweise höhere Rendite/Höheres Risiko →	← Typischerweise geringere Rendite/Geringeres Risiko 1 2 3 4 5 6 7 Typischerweise höhere Rendite/Höheres Risiko →	← Typischerweise geringere Rendite/Geringeres Risiko 1 2 3 4 5 6 7 Typischerweise höhere Rendite/Höheres Risiko →	← Typischerweise geringere Rendite/Geringeres Risiko 1 2 3 4 5 6 7 Typischerweise höhere Rendite/Höheres Risiko →
★★★★ (Stand: 04/2018)	★★★★★ (Stand: 04/2018)	★★ (Stand: 04/2018)	★★ (Stand: 04/2018)

Fondsname	BGF World Mining Fund A2 EUR	DJE – Agrar & Ernährung PA (EUR)	HANSAgold EUR-Klasse
<b>Kapitalverwaltungsgesellschaft:</b>	BlackRock (Luxembourg) S.A.	DJE Investment S.A.	HANSAINVEST Hanseatische Investment-GmbH
<b>Depotbank:</b>	Bank of New York Mellon (International) Limited	DZ PRIVATBANK S.A.	Donner & Reuschel AG
<b>ISIN:</b>	LU0172157280	LU0350835707	DE000A0RHG75
<b>Anlageschwerpunkt:</b>	Aktienfonds Rohstoffe Industriemetalle	Aktienfonds Rohstoffe Agrar	Rohstofffonds Edelmetalle Gold
<b>Anlageregion:</b>	Welt	Welt	Welt
<b>Fondswährung:</b>	EUR	EUR	EUR
<b>Laufende Kosten:</b>	2,07 % (Stand: 02/2018)	2,06 % (Stand: 02/2018)	1,31 % (Stand: 02/2018)
<b>Fondsvolumen:</b>	6.489,21 Mio. USD (Stand: 02/2018)	101,97 Mio. EUR (Stand: 04/2018)	117,29 Mio. USD (Stand: 02/2018)
<b>Datum der Auflegung:</b>	05.04.2001	02.06.2008	05.08.2009
<b>Ertragsverwendung:</b>	Thesaurierend	Ausschüttend	Thesaurierend
<b>Anlagepolitik:</b>	<p>Der Fonds zielt auf maximalen Gesamtertrag ab, indem er weltweit mindestens 70 % seines Gesamtvermögens in Aktienwerte von Bergbau- und Metallgesellschaften anlegt, deren Geschäftsaktivitäten überwiegend in der Förderung oder dem Abbau von Grundmetallen und industriellen Mineralien, z. B. Eisenerz oder Kohle, liegen. Der Fonds kann außerdem in Aktienwerte von Unternehmen investieren, deren Geschäftsaktivitäten überwiegend in den Bereichen Gold oder sonstige Edelmetalle oder Mineralbergbau liegen. Der Fonds wird kein Gold oder andere Metalle in physischer Form halten.</p>	<p>Zur Erreichung der Anlageziele wird das Fondsvermögen größtenteils in Aktien, Zertifikaten, Wandelschuldverschreibungen, Wandel- und Optionsanleihen, deren Optionsscheine auf Wertpapiere lauten, in- und ausländischer Emittenten angelegt. Dabei handelt es sich hauptsächlich um Unternehmen, die direkt oder indirekt in einem oder mehreren Bereichen der Agrarwertschöpfungskette tätig sind.</p>	<p>Anlageziel ist es, sich an der Wertentwicklung des Goldpreises zu orientieren. Der Fonds legt bis zu 30 % in physischem Gold an. Darüber hinaus werden Zertifikate erworben, die die Entwicklung des Goldpreises abbilden. Dabei bevorzugt der Fonds Zertifikate, die mit Lieferansprüchen auf physisches Gold besichert sind. Aus Diversifikationsgründen werden zudem Silber-Zertifikate und Staatsanleihen von Emittenten mit Sitz in einem Land der EU bzw. EWU gekauft, gegebenenfalls auch inflationsindexierte Anleihen. Der Fonds verfolgt zusätzlich das Ziel, Währungsrisiken weitestgehend auszuschließen.</p>
<b>Ertrags- und Risikoprofil:</b>	<p>← Typischerweise geringere Rendite/Geringeres Risiko</p> <p><b>1 2 3 4 5 6 7</b></p> <p>Typischerweise höhere Rendite/Höheres Risiko →</p>	<p>← Typischerweise geringere Rendite/Geringeres Risiko</p> <p><b>1 2 3 4 5 6 7</b></p> <p>Typischerweise höhere Rendite/Höheres Risiko →</p>	<p>← Typischerweise geringere Rendite/Geringeres Risiko</p> <p><b>1 2 3 4 5 6 7</b></p> <p>Typischerweise höhere Rendite/Höheres Risiko →</p>
<b>FWW FundStars®:</b>	<p>★ ★ (Stand: 04/2018)</p>	<p>★ ★ ★ ★ ★ (Stand: 04/2018)</p>	-

# ERGO Vermögensmanagement

ERGO Vermögensmanagement Robust	ERGO Vermögensmanagement Ausgewogen	ERGO Vermögensmanagement Flexibel
MEAG MUNICH ERGO Kapitalanlagegesellschaft mbH	MEAG MUNICH ERGO Kapitalanlagegesellschaft mbH	MEAG MUNICH ERGO Kapitalanlagegesellschaft mbH
BNP Paribas Securities Services S.C.A., Zweigniederlassung Frankfurt/Main	BNP Paribas Securities Services S.C.A., Zweigniederlassung Frankfurt/Main	BNP Paribas Securities Services S.C.A., Zweigniederlassung Frankfurt/Main
DE000A2ARYR2	DE000A2ARYT8	DE000A2ARYP6
Mischfonds	Mischfonds	Mischfonds
Welt	Welt	Welt
EUR	EUR	EUR
0,95 % (Stand: 01/2018)	1,15 % (Stand: 01/2018)	1,35 % (Stand: 01/2018)
18,90 Mio. EUR (Stand: 12/2017)	18,54 Mio. EUR (Stand: 09/2017)	18,54 Mio. EUR (Stand: 09/2017)
15.03.2017	15.03.2017	15.03.2017
Ausschüttend	Ausschüttend	Ausschüttend
<p>Mittelfristiger Wertzuwachs mit soliden Ertragschancen der weltweiten Märkte:</p> <ul style="list-style-type: none"> <li>Weltweites Anlageuniversum mit einer Vielzahl von Anlageklassen, wie z. B. Aktien, Anleihen, Immobilien, Edelmetalle und Rohstoffe.</li> <li>Aktives Management mit einer flexiblen Gewichtung der Anlageklassen.</li> <li>Defensive Ausrichtung der verschiedenen Anlageklassen, Aktienquote meist bis zu 30 Prozent (zulässig zwischen 0 und 50 Prozent).</li> <li>Besonderer Fokus auf Risikomanagement, um moderate Schwankungen der Anteilpreise zu erreichen.</li> <li>Investitionen erfolgen über Direktinvestments, moderne Finanzinstrumente oder Zielfonds, wie z. B. börsengehandelte Indexfonds (ETFs).</li> </ul>	<p>Mittel- bis langfristiger Wertzuwachs mit ausgewogenen Ertragschancen der weltweiten Märkte:</p> <ul style="list-style-type: none"> <li>Weltweites Anlageuniversum mit einer Vielzahl von Anlageklassen, wie z. B. Aktien, Anleihen, Immobilien, Edelmetalle und Rohstoffe.</li> <li>Aktives Management mit einer flexiblen Gewichtung der Anlageklassen.</li> <li>Ausgewogenes Verhältnis zwischen chancenreichen und defensiveren Anlageklassen, Aktienquote meist zwischen 35 und 65 Prozent (zulässig zwischen 0 und 80 Prozent).</li> <li>Investitionen erfolgen über Direktinvestments, moderne Finanzinstrumente oder Zielfonds, wie z. B. börsengehandelte Indexfonds (ETFs).</li> </ul>	<p>Langfristiger Wertzuwachs mit deutlichen Ertragschancen der weltweiten Märkte:</p> <ul style="list-style-type: none"> <li>Weltweites Anlageuniversum mit einer Vielzahl von Anlageklassen, wie z. B. Aktien, Anleihen, Immobilien, Edelmetalle und Rohstoffe.</li> <li>Aktives Management mit einer flexiblen Gewichtung der Anlageklassen.</li> <li>Chancenreiche Ausrichtung der verschiedenen Anlageklassen mit besonderem Fokus auf langfristigen Vermögensaufbau, Aktienquote meist bis zu 85 Prozent (zulässig zwischen 0 und 100 Prozent).</li> <li>Investitionen erfolgen über Direktinvestments, moderne Finanzinstrumente oder Zielfonds, wie z. B. börsengehandelte Indexfonds (ETFs).</li> </ul>
← Typischerweise geringere Rendite/Geringeres Risiko	← Typischerweise geringere Rendite/Geringeres Risiko	← Typischerweise geringere Rendite/Geringeres Risiko
1 2 3 4 5 6 7	1 2 3 4 5 6 7	1 2 3 4 5 6 7
Typischerweise höhere Rendite/Höheres Risiko →	Typischerweise höhere Rendite/Höheres Risiko →	Typischerweise höhere Rendite/Höheres Risiko →
–	–	–

Fondsname	Fidelity Funds – Fidelity Target 2020 Euro Fund A (EUR)	Fidelity Funds – Fidelity Target 2025 Euro Fund A (EUR)	Fidelity Funds – Fidelity Target 2030 Euro Fund A (EUR)
<b>Kapitalverwaltungs-gesellschaft:</b>	FIL Investment Management (Luxembourg) S.A.	FIL Investment Management (Luxembourg) S.A.	FIL Investment Management (Luxembourg) S.A.
<b>Depotbank:</b>	Brown Brothers Harriman (Luxembourg) S.C.A.	Brown Brothers Harriman (Luxembourg) S.C.A.	Brown Brothers Harriman (Luxembourg) S.C.A.
<b>ISIN:</b>	LU0172516865	LU0215158840	LU0215159145
<b>Anlageschwerpunkt:</b>	Zielzeitfonds Ablaufzeitpunkt (2010–2020)	Zielzeitfonds Ablaufzeitpunkt (2021–2030)	Zielzeitfonds Ablaufzeitpunkt (2021–2030)
<b>Anlageregion:</b>	Welt	Welt	Welt
<b>Fondswährung:</b>	EUR	EUR	EUR
<b>Laufende Kosten:</b>	1,29% (Stand: 02/2018)	1,55% (Stand: 02/2018)	1,96% (Stand: 01/2018)
<b>Fondsvolumen:</b>	166,00 Mio. EUR (Stand: 02/2018)	145,00 Mio. EUR (Stand: 02/2018)	166,00 Mio. EUR (Stand: 02/2018)
<b>Datum der Auflegung:</b>	05.09.2003	16.05.2005	16.05.2005
<b>Ertragsverwendung:</b>	Ausschüttend	Ausschüttend	Ausschüttend
<b>Anlagepolitik:</b>	Der Fonds strebt nach einem langfristigen Kapitalzuwachs für Anleger, die vorhaben, einen erheblichen Teil ihrer Anlage im Jahr 2020 zurückzuziehen. Der Fonds investiert vornehmlich in europäische Aktien, Anleihen, zinstragende Schuldtitel und Geldmarktpapiere in Übereinstimmung mit einer Portfoliostrukturierung, die bis zum Jahr 2020 zunehmend konservativer wird.	Der Fonds strebt nach einem langfristigen Kapitalzuwachs für Anleger, die vorhaben, einen erheblichen Teil ihrer Anlage im Jahr 2025 zurückzuziehen. Der Fonds investiert vornehmlich in europäische Aktien, Anleihen, zinstragende Schuldtitel und Geldmarktpapiere in Übereinstimmung mit einer Portfoliostrukturierung, die bis zum Jahr 2025 zunehmend konservativer wird.	Der Fonds strebt nach einem langfristigen Kapitalzuwachs für Anleger, die vorhaben, einen erheblichen Teil ihrer Anlage im Jahr 2030 zurückzuziehen. Der Fonds investiert vornehmlich in europäische Aktien, Anleihen, zinstragende Schuldtitel und Geldmarktpapiere in Übereinstimmung mit einer Portfoliostrukturierung, die bis zum Jahr 2030 zunehmend konservativer wird.
<b>Ertrags- und Risikoprofil:</b>	← Typischerweise geringere Rendite/Geringeres Risiko  Typischerweise höhere Rendite/Höheres Risiko →	← Typischerweise geringere Rendite/Geringeres Risiko  Typischerweise höhere Rendite/Höheres Risiko →	← Typischerweise geringere Rendite/Geringeres Risiko  Typischerweise höhere Rendite/Höheres Risiko →
<b>FWW FundStars®:</b>	–	–	–



Fidelity Funds – Fidelity Target 2035 Euro Fund A (EUR)	Fidelity Funds – Fidelity Target 2040 Euro Fund A (EUR)	Fidelity Funds – Fidelity Target 2045 Euro Fund A (EUR)	Fidelity Funds – Fidelity Target 2050 Euro Fund A (EUR)
FIL Investment Management (Luxembourg) S.A.	FIL Investment Management (Luxembourg) S.A.	FIL Investment Management (Luxembourg) S.A.	FIL Investment Management (Luxembourg) S.A.
Brown Brothers Harriman (Luxembourg) S.C.A.	Brown Brothers Harriman (Luxembourg) S.C.A.	Brown Brothers Harriman (Luxembourg) S.C.A.	Brown Brothers Harriman (Luxembourg) S.C.A.
LU0251118260	LU0251119318	LU1025014207	LU1025014546
Zielzeitfonds Ablaufzeitpunkt (2031–2040)	Zielzeitfonds Ablaufzeitpunkt (2031–2040)	Zielzeitfonds Ablaufzeitpunkt (2041–2050)	Zielzeitfonds Ablaufzeitpunkt (2041–2050)
Welt	Welt	Welt	Welt
EUR	EUR	EUR	EUR
1,96 % (Stand: 01/2018)	1,96 % (Stand: 01/2018)	1,98 % (Stand: 01/2018)	1,98 % (Stand: 01/2018)
100,00 Mio. EUR (Stand: 02/2018)	147,00 Mio. EUR (Stand: 02/2018)	23,00 Mio. EUR (Stand: 02/2018)	11,00 Mio. EUR (Stand: 02/2018)
26.06.2006	26.06.2006	03.03.2014	03.03.2014
Ausschüttend	Ausschüttend	Ausschüttend	Ausschüttend
Der Fonds strebt nach einem langfristigen Kapitalzuwachs für Anleger, die vorhaben, einen erheblichen Teil ihrer Anlage im Jahr 2035 zurückzuziehen. Der Fonds investiert vornehmlich in europäische Aktien, Anleihen, zinstragende Schuldtitel und Geldmarktpapiere in Übereinstimmung mit einer Portfoliostrukturierung, die bis zum Jahr 2035 zunehmend konservativer wird.	Der Fonds strebt nach einem langfristigen Kapitalzuwachs für Anleger, die vorhaben, einen erheblichen Teil ihrer Anlage im Jahr 2040 zurückzuziehen. Der Fonds investiert vornehmlich in europäische Aktien, Anleihen, zinstragende Schuldtitel und Geldmarktpapiere in Übereinstimmung mit einer Portfoliostrukturierung, die bis zum Jahr 2040 zunehmend konservativer wird.	Der Fonds strebt nach einem langfristigen Kapitalzuwachs für Anleger, die vorhaben, einen erheblichen Teil ihrer Anlage im Jahr 2045 zurückzuziehen. Der Fonds investiert vornehmlich in europäische Aktien, Anleihen, zinstragende Schuldtitel und Geldmarktpapiere in Übereinstimmung mit einer Portfoliostrukturierung, die bis zum Jahr 2045 zunehmend konservativer wird.	Der Fonds strebt nach einem langfristigen Kapitalzuwachs für Anleger, die vorhaben, einen erheblichen Teil ihrer Anlage im Jahr 2050 zurückzuziehen. Der Fonds investiert vornehmlich in europäische Aktien, Anleihen, zinstragende Schuldtitel und Geldmarktpapiere in Übereinstimmung mit einer Portfoliostrukturierung, die bis zum Jahr 2050 zunehmend konservativer wird.
← Typischerweise geringere Rendite/Geringeres Risiko <b>1 2 3 4 5 6 7</b> Typischerweise höhere Rendite/Höheres Risiko →	← Typischerweise geringere Rendite/Geringeres Risiko <b>1 2 3 4 5 6 7</b> Typischerweise höhere Rendite/Höheres Risiko →	← Typischerweise geringere Rendite/Geringeres Risiko <b>1 2 3 4 5 6 7</b> Typischerweise höhere Rendite/Höheres Risiko →	← Typischerweise geringere Rendite/Geringeres Risiko <b>1 2 3 4 5 6 7</b> Typischerweise höhere Rendite/Höheres Risiko →
-	-	-	-

Fondsname		BlackRock Managed Index Portfolios		
Kapitalverwaltungs- gesellschaft:	BlackRock (Luxembourg) S.A.			
Depotbank:	State Street Bank Luxembourg S.C.A.			
Bezeichnung:	BSF – BlackRock Managed Index Portfolios – Defensive A2RF EUR	BSF – BlackRock Managed Index Portfolios – Moderate A2RF EUR	BSF – BlackRock Managed Index Portfolios – Growth A2RF EUR	
ISIN:	LU1241524617	LU1241524708	LU1241524880	
Anlageschwerpunkt:	Mischfonds defensiv	Mischfonds ausgewogen	Mischfonds dynamisch	
Anlageregion:	Welt	Welt	Welt	
Fondswährung:	EUR	EUR	EUR	
Laufende Kosten:	1,13 % (Stand: 02/2018)	1,13 % (Stand: 02/2018)	1,13 % (Stand: 02/2018)	
Fondsvolumen:	77,68 Mio. EUR (Stand: 02/2018)	337,19 Mio. EUR (Stand: 02/2018)	130,92 Mio. EUR (Stand: 02/2018)	
Datum der Auflegung:	03.06.2015	03.06.2015	03.06.2015	
Ertragsverwendung:	Thesaurierend	Thesaurierend	Thesaurierend	
Anlagepolitik:	Anlageziel ist eine Rendite, die für ein defensives Risikoniveau angemessen ist. Der Fonds investiert mittels börsengehandelten Fonds und weiteren Indexfonds in Aktienwerte, festverzinsliche Wertpapiere, alternative Vermögenswerte, Barmittel und Einlagen sowie Finanzderivate. Das angestrebte Fondsrisiko, gemessen mittels der über einen Zeitraum von fünf Jahren annualisierten Volatilität, soll in einen Bereich zwischen 2 % und 5 % fallen. Der Fonds verfügt über den UK Reporting Fund Status.	Anlageziel ist eine Rendite, die für ein moderates Risikoniveau angemessen ist. Der Fonds investiert mittels börsengehandelten Fonds und weiteren Indexfonds in Aktienwerte, festverzinsliche Wertpapiere, alternative Vermögenswerte, Barmittel und Einlagen sowie Finanzderivate. Das angestrebte Fondsrisiko, gemessen mittels der über einen Zeitraum von fünf Jahren annualisierten Volatilität, soll in einen Bereich zwischen 5 % und 10 % fallen. Der Fonds verfügt über den UK Reporting Fund Status.	Anlageziel ist eine Rendite, die für ein relativ hohes Risikoniveau angemessen ist. Der Fonds investiert mittels börsengehandelten Fonds und weiteren Indexfonds in Aktienwerte, festverzinsliche Wertpapiere, alternative Vermögenswerte, Barmittel und Einlagen sowie Finanzderivate. Das angestrebte Fondsrisiko, gemessen mittels der über einen Zeitraum von fünf Jahren annualisierten Volatilität, soll in einen Bereich zwischen 10 % und 15 % fallen. Der Fonds verfügt über den UK Reporting Fund Status.	
Ertrags- und Risikoprofil:	← Typischerweise geringere Rendite/Geringeres Risiko 1 2 3 4 5 6 7 Typischerweise höhere Rendite/Höheres Risiko →	← Typischerweise geringere Rendite/Geringeres Risiko 1 2 3 4 5 6 7 Typischerweise höhere Rendite/Höheres Risiko →	← Typischerweise geringere Rendite/Geringeres Risiko 1 2 3 4 5 6 7 Typischerweise höhere Rendite/Höheres Risiko →	
FWW FundStars®:	–	–	–	

# Informationen zur Fondsanlage

Die folgenden Erläuterungen enthalten Informationen zur Fondsanlage, insbesondere zu den verfügbaren Fonds zu Ihrer fondsgebundenen Versicherung. Die übrigen gesetzlich geforderten Verbraucherinformationen haben wir Ihnen ausgehändigt.

Weitere Informationen zu den einzelnen Fonds finden Sie in überregionalen Tageszeitungen, unter [www.fondsweb.de](http://www.fondsweb.de) oder auf der jeweiligen Internetseite der Kapitalverwaltungsgesellschaft.

## 1. Wer bestimmt, in welche Fonds investiert wird?

### Individuelle Fondsauswahl

Die Auswahl der verschiedenen Fonds und die Festlegung der prozentualen Aufteilung können Sie selbst vornehmen (individuelle Fondsauswahl). Eine Liste der derzeit zur Verfügung stehenden Fonds finden Sie auf den folgenden Seiten. Sie können maximal zehn Fonds auswählen. Jeder Fonds muss einen Anteil von mindestens 10% an der Aufteilung haben.

## 2. Können Sie die Fonds während der Vertragslaufzeit wechseln?

Sie können innerhalb von zwölf Monaten bis zu zwölfmal eine kostenlose Änderung der von Ihnen bestimmten Fonds verlangen. Sie können hierbei aus allen zum Zeitpunkt des Wechsels für Ihre fondsgebundene Versicherung zulässigen Fonds auswählen. Für einen Fondswechsel stehen Ihnen folgende Möglichkeiten zur Verfügung:

- Wir schichten Ihr vorhandenes Fondsguthaben entsprechend der neu festgelegten Verteilung um.
- Wir legen Ihre zukünftigen Beitragsteile für die Fondsanlage entsprechend der neu festgelegten Verteilung an.
- Wir schichten Ihr vorhandenes Fondsguthaben um und legen Ihre künftigen Beitragsteile für die Fondsanlage entsprechend der neu festgelegten Verteilung an.

Ihren Auftrag zum Fondswechsel müssen Sie uns in Textform (z. B. Brief, Fax, E-Mail) mitteilen. Nach Eingang Ihres Auftrages zum Fondswechsel bei uns, führen wir den Fondswechsel unverzüglich durch. Ab dem dreizehnten Fondswechsel innerhalb von zwölf Monaten erheben wir eine Gebühr nach unseren Bestimmungen über Gebühren für fondsgebundene Versicherungen.

## 3. Ausgabeaufschläge und Kosten der Fonds

Bis auf weiteres bieten wir alle Fonds ohne Ausgabeaufschläge an. Für die Verwaltung des Fonds entstehen jedoch Kosten, die die Fondsgesellschaften/Kapitalverwaltungsgesellschaften laufend dem Fondsvermögen entnehmen. Die für den jeweiligen Fonds gültige Höhe dieser

Kosten pro Jahr können Sie den Informationen zu den einzelnen Fonds entnehmen („Laufende Kosten“). Diese Angaben haben wir den standardisierten wesentlichen Anlegerinformationen\* entnommen, die die Kapitalverwaltungsgesellschaft zu jedem Investmentfonds veröffentlicht. Die Höhe der laufenden Kosten kann von Jahr zu Jahr schwanken.

Die ERGO Vorsorge Lebensversicherung AG erbringt für die Kapitalverwaltungsgesellschaften Dienstleistungen, die deren Verwaltungsaufwand mindern. Im Einzelfall kann ihr ein Teil der Verwaltungskosten als Rückvergütung zurückerstattet werden. Die derzeitige Höhe der Rückvergütungen bewegt sich je nach Fonds zwischen 0 und 0,8% des Fondsguthabens.

Nähere Angaben – auch über die Höhe der jeweils aktuellen Verwaltungskosten und Rückvergütungen – teilen wir Ihnen auf Nachfrage gern mit.

## 4. Können wir die Fonds auswechseln?

Wenn ein in Ihrer Versicherung enthaltener Fonds nicht mehr zur Verfügung steht, z. B. weil die Kapitalverwaltungsgesellschaft ihn nicht mehr anbietet, informieren wir Sie.

Wir bieten Ihnen einen Ersatzfonds an. Wir wählen einen Fonds aus, der unter Anlagegesichtspunkten dem bisherigen Fonds am ehesten entspricht. In diesen legen wir den Anteil Ihrer zukünftigen Beitragsteile für die Fondsanlage an. Bei einer Fondsschließung oder Fondsverschmelzung schichten wir zusätzlich den Teil der Fondsanlage aus Ihrem nicht mehr zur Verfügung stehenden Fonds in diesen um.

Wenn Sie mit dem Ersatzfonds nicht einverstanden sind, können Sie uns aus den von uns angebotenen Fonds einen anderen mitteilen.

Alternativ können Sie Ihre individuelle Fondsauswahl ohne Kosten neu bestimmen.

## 5. Welches Risiko- und Ertragsprofil gibt es für Fonds?

In den wesentlichen Anlegerinformationen ist ein Zahlensystem zur Risikoeinstufung eines Fonds vorgesehen:

Der Risikoindikator beschreibt das Risiko- und Ertragsprofil eines Fonds. Er beruht auf historischen Daten. Eine Vorhersage künftiger Entwicklungen ist damit nicht möglich. Die Einstufung des Fonds kann sich künftig ändern. Diese kann somit für die Vertragslaufzeit nicht garantiert werden. Auch ein Fonds, der in Kategorie 1 eingestuft ist, stellt keine völlig risikolose Anlage dar. Falls Sie später die aktuellen Risikoindikatoren der einzelnen Fonds erfahren möchten, teilen wir Ihnen diese auf Nachfrage gern mit.

\*Die aktuellen wesentlichen Anlegerinformationen eines Fonds finden Sie auf der Internetseite der Kapitalverwaltungsgesellschaft. Auf Wunsch stellen wir Ihnen diese Informationen gern zur Verfügung.

Kapital- verwaltungs- gesellschaft	Name des Fonds	Kategorie									Rating	Seite
		Aktienfonds Asien	Aktienfonds Deutschland, Europa, Welt	Aktienfonds USA – Latein- amerika, Sonstige	Emerging Markets	Rentenfonds Europa, Welt, Sonstige	Themen- fonds	Garantie- fonds	Gemanagte Varianten	Misch- fonds Europa, Welt		
Aberdeen Global Services S.A.	Aberdeen Global – Chinese Equity Fund A2	×									☆☆	1
	Aberdeen Global – Emerging Markets Smaller Companies Fund A2				×						☆	6
AllianceBernstein (Luxembourg) S.à r.l.	AB FCP I - American Growth Portfolio A			×							☆☆☆☆☆	12
	AB FCP I – European Income Portfolio A2					×					☆☆☆☆☆	28
Allianz Global Investors GmbH	Fondak A		×								☆☆☆☆☆	5
Ampega Investment GmbH	terrAssisi Aktien I AMI						×				☆☆☆☆☆	35
Amundi Deutschland GmbH	Amundi Aktien Rohstoffe A						×				☆☆	35
	Amundi German Equity A ND		×								☆☆☆	4
	Amundi Multi Manager Best Select A DA								×		☆☆☆	23
	Vermögensdepot privat 100								×		☆	27
Amundi Luxembourg S.A.	Amundi Funds II - Global Ecology						×				☆☆	32
	Amundi Funds II - Pioneer Global Select		×								☆☆☆☆	14
	Amundi Funds II - Top European Players		×								☆	7
	Amundi Funds II - U.S. Pioneer Fund			×							☆☆☆	12
Baring Fund Managers Limited	Baring Europe Select Trust (EUR)		×								☆☆☆☆	8
	Baring German Growth Trust EUR Acc.		×								☆☆☆☆	4
Baring International Fund Managers (Ireland) Limited	Baring Frontier Markets Fund A (USD) Acc				×						☆☆☆☆	7
BlackRock (Luxembourg) S.A.	BGF Euro Bond Fund A2 EUR					×					☆☆☆☆☆	29
	BGF New Energy Fund A2 EUR						×				☆☆☆	33
	BGF World Gold Fund A2 USD						×				☆☆	35
	BGF World Mining Fund A2 EUR						×				☆☆	36
	BSF – BlackRock Managed Index Portfolios – Defensive A2RF EUR								×		-	40
	BSF – BlackRock Managed Index Portfolios – Growth A2RF EUR								×		-	40
BNY Mellon Service Kapital- anlage-Gesellschaft mbH	BSF – BlackRock Managed Index Portfolios – Moderate A2RF EUR								×		-	40
	Invesco Europa Core Aktienfonds		×								☆☆☆☆☆	9
CARMIGNAC GESTION	Carmignac Investissement A EUR acc		×								☆☆☆	14
	Carmignac Patrimoine FCP A EUR acc								×		☆	24
	Carmignac Sécurité A EUR acc					×					☆☆☆☆☆	29
Comgest Asset Management International Limited	Comgest Growth America			×							☆☆☆	13
	Comgest Growth Asia Pac ex Japan Cap.	×									☆☆☆☆☆	1
	Comgest Growth Europe Cap.		×								☆☆☆☆	8
Comgest S.A.	Magellan C				×						☆☆☆	7
Deutsche Asset Management Investment GmbH	DWS Akkumula LC		×								☆☆☆	15
	DWS European Opportunities LD		×								☆☆☆	8
	DWS Investa LD		×								☆☆☆☆	5
	DWS Top Dividende LD		×								☆	15
	DWS Vermögensbildungsfonds I LD		×								☆☆☆	15
	DWS Vermögensbildungsfonds R					×					☆☆☆☆	29
Deutsche Asset Management S.A.	Deutsche Invest I Global Infrastruc- ture LD		×								☆	15
	DWS Eurorenta					×					☆☆☆☆	29
	DWS Funds Global Protect 80							×			-	21
	DWS Funds Global Protect 90							×			-	21
DJE Investment S.A.	DJE – Agrar & Ernährung PA (EUR)						×				☆☆☆☆☆	36
	DJE Gold & Stabilitätsfonds PA								×		☆☆	24
ETHENEA Independent Investors S.A.	Ethna-AKTIV E A								×		☆☆	24

# Überblick der Investmentfonds

Kapitalverwaltungs-gesellschaft	Name des Fonds	Kategorie									Rating	Seite
		Aktienfonds Asien	Aktienfonds Deutschland, Europa, Welt	Aktienfonds USA – Latein-amerika, Sonstige	Emerging Markets	Rentenfonds Europa, Welt, Sonstige	Themen-fonds	Garantie-fonds	Gemanagte Varianten	Misch-fonds Europa, Welt		
FIL Investment Management (Luxembourg) S.A.	Fidelity Funds – ASEAN Fund A (USD)	×									☆☆☆	1
	Fidelity Funds – Asia Pacific Dividend Fund A (USD)	×									☆☆☆☆	2
	Fidelity Funds – Asian Special Situations Fund A (USD)	×									☆☆☆☆☆	2
	Fidelity Funds – China Consumer Fund A Acc (EUR)	×									☆☆☆☆☆	2
	Fidelity Funds – EMEA Fund A (EUR)				×						☆☆☆☆	7
	Fidelity Funds – Emerging Asia Fund A (EUR)	×									☆☆☆☆☆	3
	Fidelity Funds – Emerging Market Debt Fund A (EUR)				×						☆☆☆☆☆	28
	Fidelity Funds – European Dynamic Growth Fund A (EUR)		×								☆☆☆☆☆	9
	Fidelity Funds – European Growth Fund A (EUR)		×								☆☆	9
	Fidelity Funds – Fidelity Target 2020 Euro Fund A (EUR)								×		-	38
	Fidelity Funds – Fidelity Target 2025 Euro Fund A (EUR)								×		-	38
	Fidelity Funds – Fidelity Target 2030 Euro Fund A (EUR)								×		-	38
	Fidelity Funds – Fidelity Target 2035 Euro Fund A (EUR)								×		-	39
	Fidelity Funds – Fidelity Target 2040 Euro Fund A (EUR)								×		-	39
	Fidelity Funds – Fidelity Target 2045 Euro Fund A (EUR)								×		-	39
	Fidelity Funds – Fidelity Target 2050 Euro Fund A (EUR)								×		-	39
	Fidelity Funds – Germany Fund A (EUR)		×								☆☆☆☆☆	5
	Fidelity Funds – Global Health Care Fund A (EUR)		×								☆☆☆☆	16
	Fidelity Funds – Global Technology Fund A (EUR)		×								☆☆☆☆☆	16
	Fidelity Funds – Japan Advantage Fund A (EUR) Hedged	×									☆☆☆☆☆	3
First State Investments ICVC	First State Greater China Growth Fund A Acc	×									☆☆☆☆	3
Flossbach von Storch Invest S.A.	Flossbach von Storch Multi Asset – Growth R								×		☆☆☆☆☆	25
	Flossbach von Storch SICAV – Multiple Opportunities R								×		☆☆☆☆☆	25
FRANKFURT-TRUST Invest Luxembourg AG	BHF TRUST Exklusiv: BHF Value Leaders FT								×		☆☆☆☆☆	23
Franklin Templeton International Services S.A.	Franklin Income Fund Class A (Mdis)								×		☆	25
	Franklin Technology Fund Class A (acc) EUR		×								☆☆☆☆☆	16
	Templeton Emerging Markets Bond Fund Class A (Qdis) USD				×						☆☆☆☆	28
	Templeton Global Bond Fund Class A (acc) EUR					×					☆	31
	Templeton Growth (Euro) Fund Class A(ACC)		×								☆	20
GAM (Luxembourg) S.A.	RobecoSAM Sustainable Water Fund B						×				☆☆☆☆☆	34
GreenEffects Investment plc.	GreenEffects NAI-Wertefonds						×				☆☆☆☆☆	33
HANSAINVEST Hanseatische Investment-GmbH	HANSAGold EUR-Klasse						×				-	36
Invesco Management S.A.	Invesco Greater China Equity Fund A	×									☆☆☆☆	3
	Invesco Pan European Structured Equity Fund A		×								☆☆☆☆☆	9
	Invesco Pan European High Income Fund A q-auss.								×		☆☆☆☆☆	22
IPConcept (Luxembourg) S.A.	Sauren Select Global Growth Focus		×								☆☆☆☆☆	19

Kapitalverwaltungs-gesellschaft	Name des Fonds	Kategorie									Rating	Seite
		Aktienfonds Asien	Aktienfonds Deutschland, Europa, Welt	Aktienfonds USA – Latein- amerika, Sonstige	Emerging Markets	Rentenfonds Europa, Welt, Sonstige	Themen- fonds	Garantie- fonds	Gemanagte Varianten	Misch- fonds Europa, Welt		
J.P. Morgan Asset Management	JPM Africa Equity A (perf) (acc) – USD			×							★★★★★	20
	JPM Asia Pacific Income A (dist) – USD				×						★★	22
	JPM Europe Strategic Growth A (acc) – EUR		×								★★★★★★	10
	JPM Global Healthcare A (acc) – USD		×								★★★★★★	17
	JPM Global Income A (div) – EUR									×	★★★★★★	25
	JPM Latin America Equity A (dist) – USD			×							★★	13
Jupiter Global Fund, The	Jupiter European Growth L EUR Acc		×								★★★★★★	10
LOYS Investment S.A.	LOYS Sicav – LOYS GLOBAL P		×								★★★★★★	17
Lupus alpha Investment S.A.	Lupus alpha Smaller German Champions A		×								★★★★★★	5
M&G Securities Limited	M&G Global Dividend Fund A EUR		×								★★	17
	M&G Optimal Income Fund A-H EUR acc								×		★★★★★★	26
MEAG MUNICH ERGO Kapitalanlagegesellschaft mbH	ERGO Vermögensmanagement Ausgewogen								×		-	37
	ERGO Vermögensmanagement Flexibel								×		-	37
	ERGO Vermögensmanagement Robust								×		-	37
	MEAG Dividende A		×								-	10
	MEAG EuroBalance								×		★★★★	22
	MEAG EuroErtrag								×		★★★★	23
	MEAG EuroFlex					×					★★	30
	MEAG EuroInvest A		×								★★★★★★	11
	MEAG EuroRent A					×					★★★★	30
	MEAG FairReturn A								×		★★★	23
	MEAG GlobalBalance DF								×		★★★★	26
	MEAG GlobalChance DF								×		★★★	26
	MEAG Nachhaltigkeit A							×			★★★	33
	MEAG ProInvest		×								★★★★	6
	MEAG RealReturn					×					★★★★	30
	MFS Investment Management Company (Lux) S.à r.l.	MFS Meridian Funds – Global Concentrated Fund A1 USD		×								★★★
Morgan Stanley Investment Management (ACD) Limited	Morgan Stanley INVF Global Opportunity Fund (USD) A		×								★★★★★★	18
Nordea Investment Funds S.A.	Nordea-1 European Value Fund BP-EUR		×								★★★★	11
	Nordea-1 Norwegian Bond Fund BP-NOK					×					★★★	32
ÖkoWorld Lux S.A.	ÖkoWorld Klima C						×				★★★★★★	33
	ÖkoWorld ÖkoVision Classic C						×				★★★★	34
Pictet Asset Management (Europe) S.A.	Pictet – Health-P USD		×								★	18
	Pictet – Timber-P EUR						×				★★★★★★	34
	Pictet – Water-P EUR		×								★★★	18
Robeco Luxembourg S.A.	Robeco Asia-Pacific Equities (EUR) D	×									★★★	4
	Robeco Global Consumer Trends Equities (EUR) D		×								★★★★★★	19
	Robeco BP Global Premium Equities (EUR) D		×								-	19
Schroder Investment Management (Luxembourg) S.A.	Schroder ISF Emerging Europe A Acc		×								★★★★★★	11
	Schroder ISF EURO Bond A Acc					×					★★★★★★	31
	Schroder ISF Global Climate Change Equity EUR A Acc						×				★★★★	35
	Schroder ISF Global Sustainable Growth A Acc		×								★★★★	19

Kapital- verwaltungs- gesellschaft	Name des Fonds	Kategorie								Rating	Seite	
		Aktienfonds Asien	Aktienfonds Deutschland, Europa, Welt	Aktienfonds USA – Latein- amerika, Sonstige	Emerging Markets	Rentenfonds Europa, Welt, Sonstige	Themen- fonds	Garantie- fonds	Gemanagte Varianten			Misch- fonds Europa, Welt
Threadneedle Investments	Threadneedle European Bond Fund 1 EUR Gross acc.					×					☆☆	31
	Threadneedle European Smaller Companies Fund Retail Acc. EUR		×								☆☆☆☆☆☆	11
Threadneedle Management Luxembourg S.A.	Threadneedle (Lux) American Fund AU			×							☆☆☆☆	13
UBS Asset Management (Deutschland) GmbH	UBS (D) Equity Fund – Smaller German Companies		×								☆☆☆☆	6
UBS Fund Management (Luxembourg) S.A.	UBS (Lux) Bond Fund – Euro High Yield P-acc					×					☆☆☆☆	31
	UBS (Lux) Bond Sicav – Convert Global (EUR hedged) P-acc					×					☆☆☆☆☆☆	32
	UBS (Lux) Equity Fund – European Opportunity (EUR) P-acc		×								☆☆	12
	UBS (Lux) Equity Fund – Small Caps USA (USD) P-acc			×							☆☆	13
Vontobel Asset Management S.A.	Vontobel Fund - US Equity B-USD			×							☆☆☆☆☆☆	14

**ERGO** | Vorsorge  
Versichern heißt verstehen.